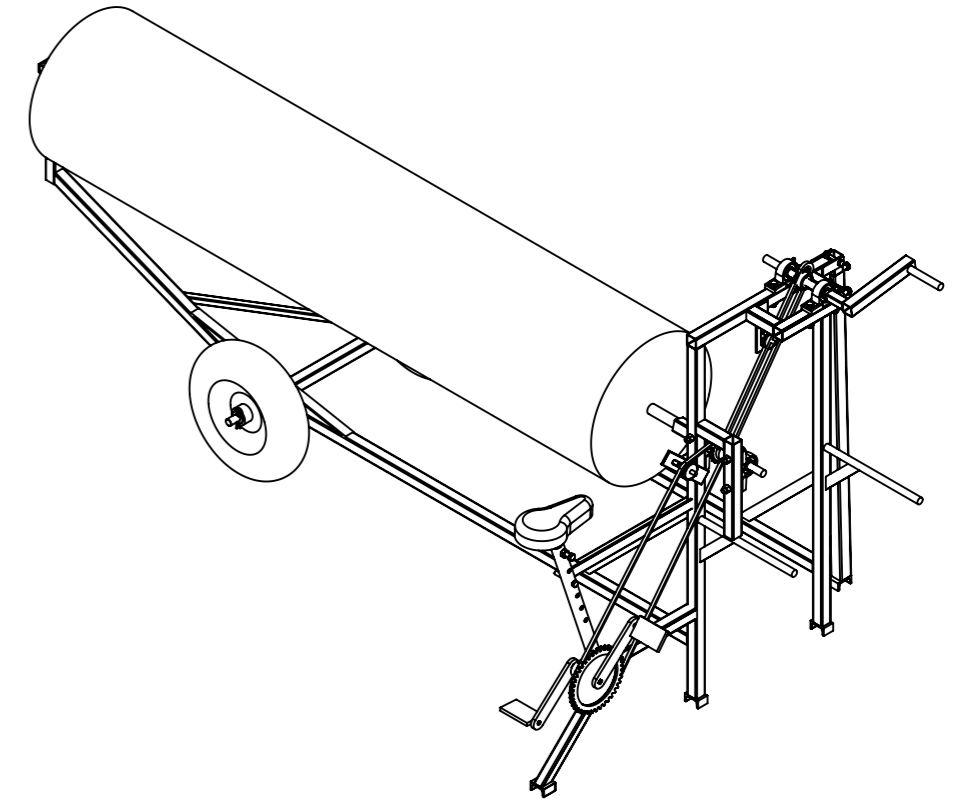


Outil	dérouleuse enrouleuse textile				
Date	05/10/2020	Version	0.6	page n° 1 / 11	
Pièce	Préambule			Qté 1	

Avant de commencer



La présente version est le résultat des évolutions par l'usage, d'expérimentations paysannes quotidiennes, des ajustements pratiques issus des retours des participants aux nombreuses formations et journées de terrain collectives.

L'autoconstruction de votre outil à l'aide de ce tutoriel n'est que le début de votre aventure. Si cette machine est pertinente en l'état pour de nombreux contextes, vous allez devoir l'adapter, la régler, la modifier pour l'ajuster à votre projet agronomique, vos itinéraires techniques, vos conditions pédo-climatiques. Vous allez donc faire vivre cette machine.

Merci de nous faire parvenir vos retours, vos découvertes, vos réussites. Vos expériences individuelles, vos tâtonnements de terrain viendront enrichir le pot commun paysan, sous même licence libre que les présents plans.

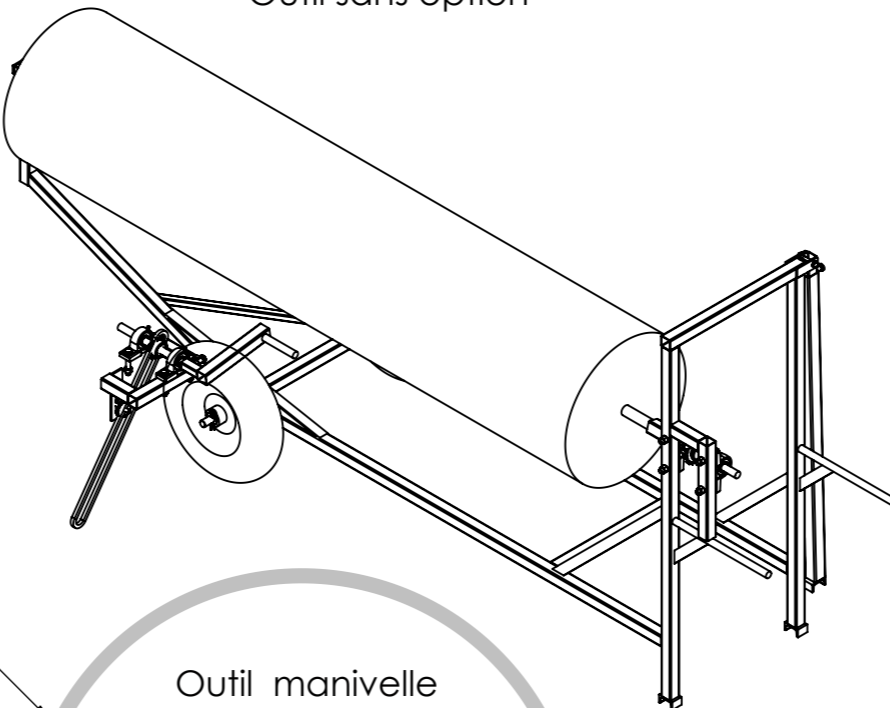
<http://www.latelierpaysan.org/>



<http://forum.latelierpaysan.org>

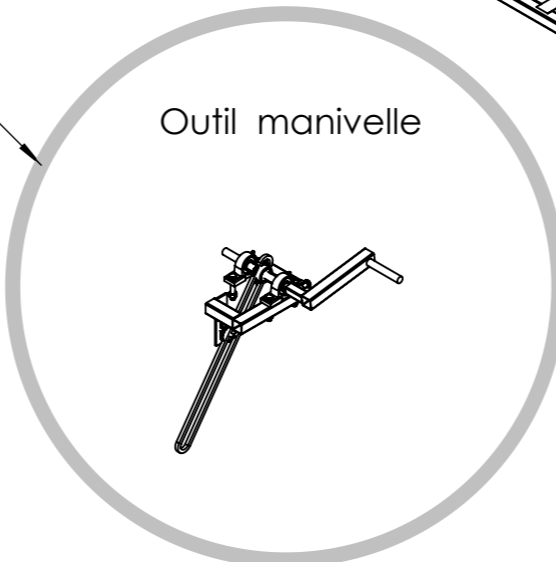
Outil	dérouleuse enrouleuse textile		
Date	05/10/2020	Version	0.6
Feuille	mise au point		

Outil sans option

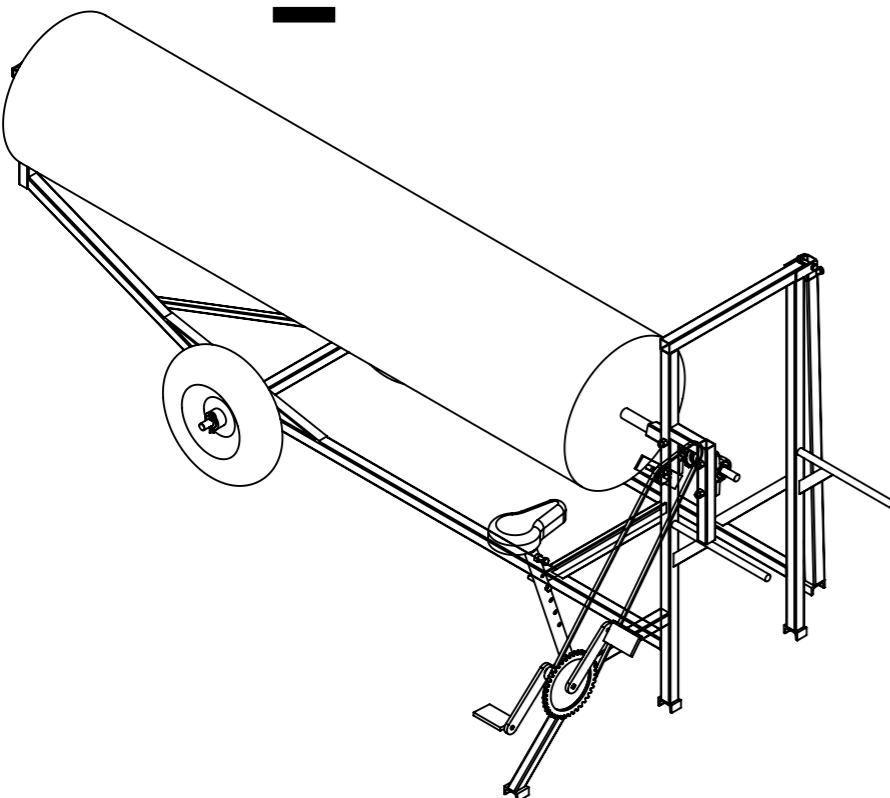
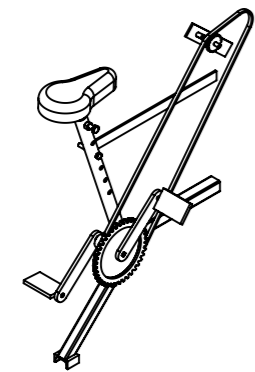


Plan de cet élément

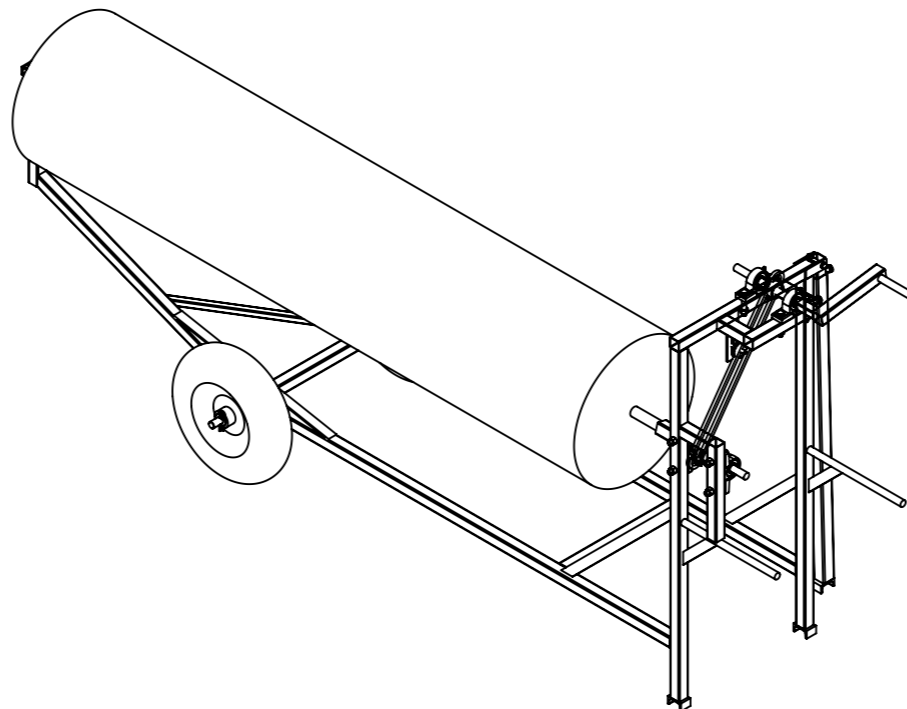
Outil manivelle




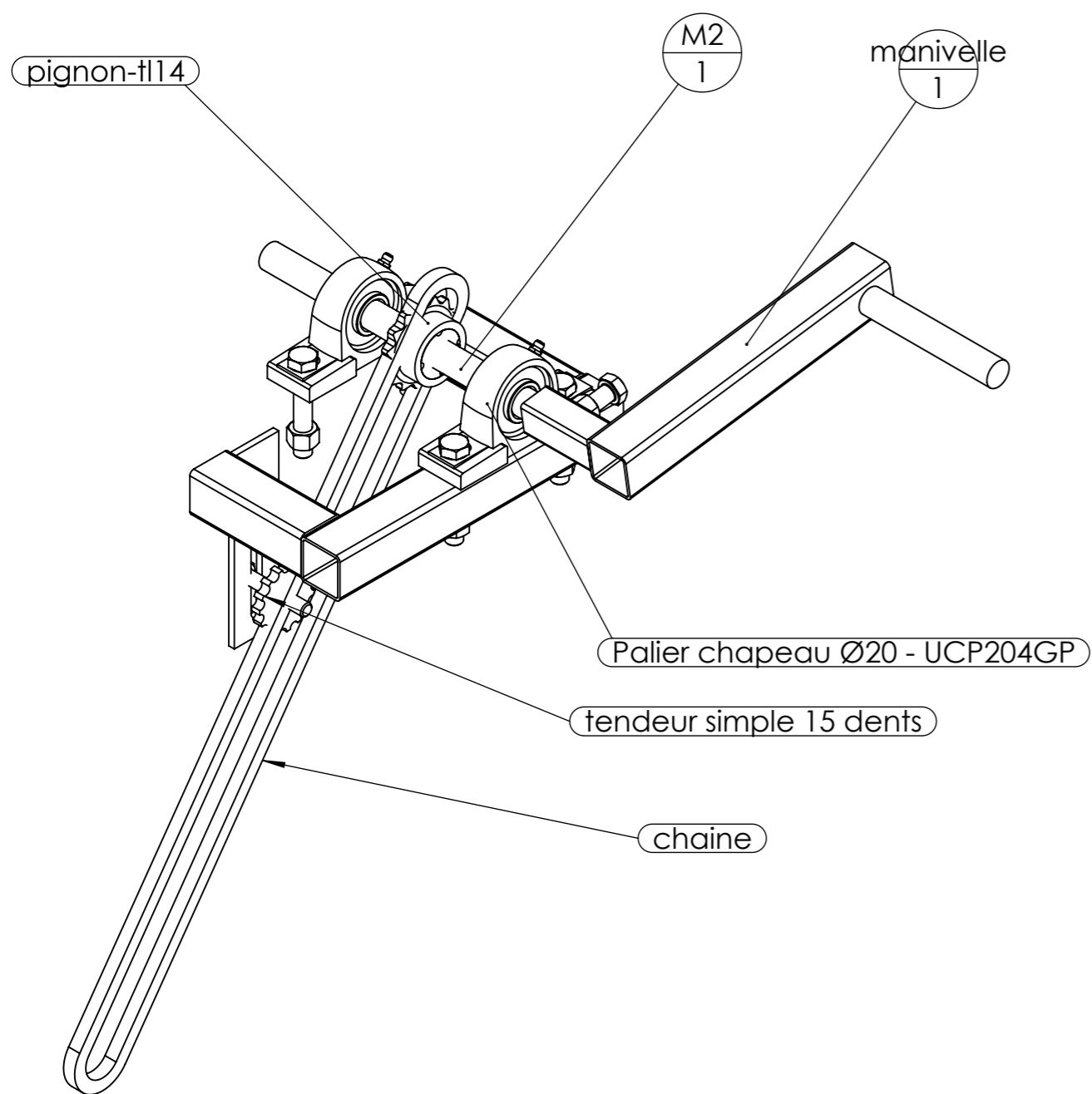
+ Option Vélo



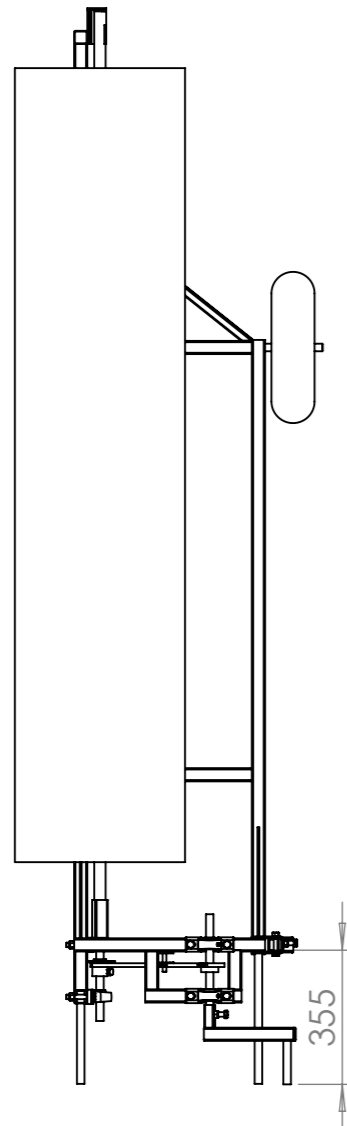
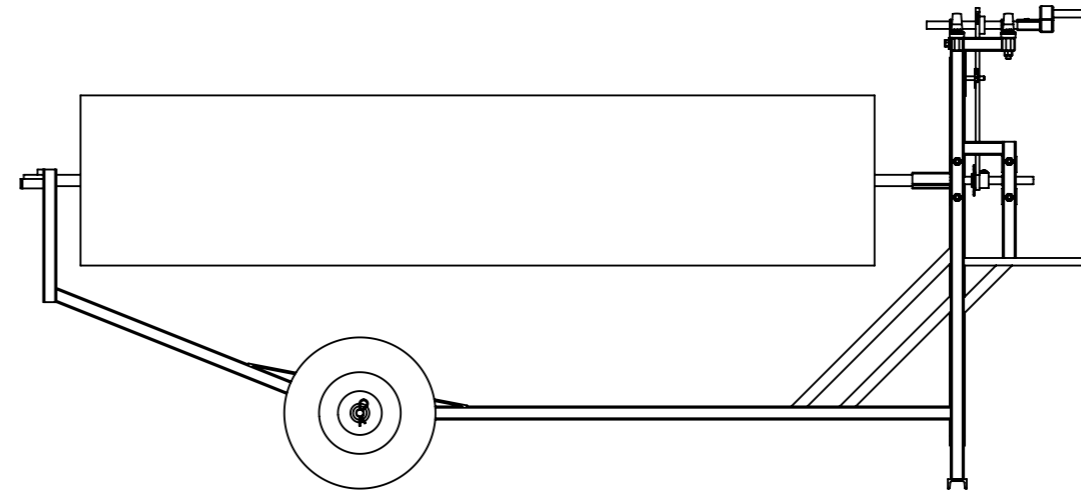
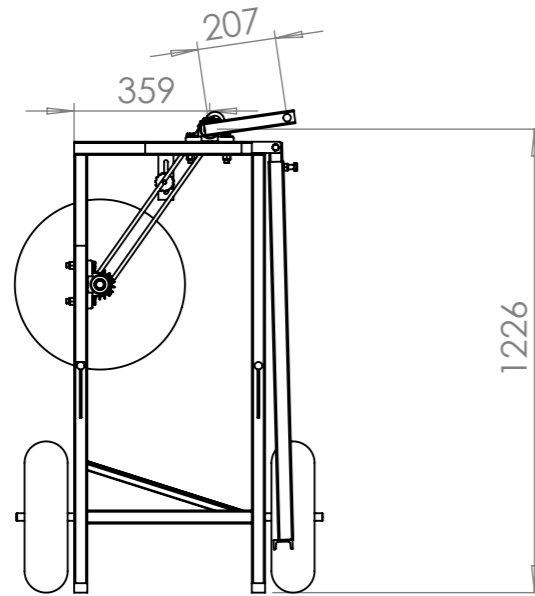
Option Balaie

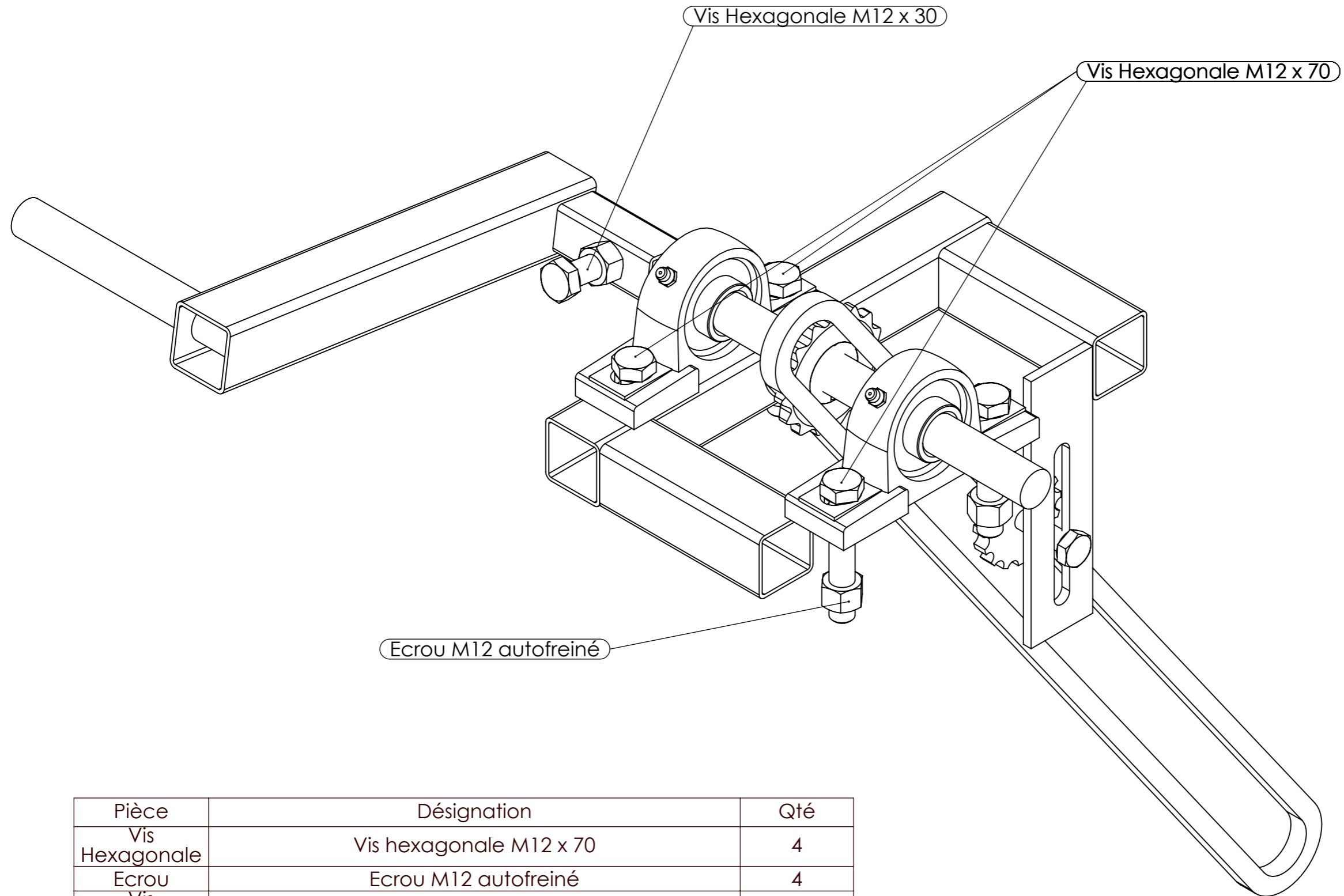


Outil	dérouleuse enrouleuse textile				
Date	05/10/2020	Version	0.6		page n° 3 / 11
Pièce	présentation		Qté		1



repère	Désignation	Quantité
Palier chapeau Ø20 - UCP204GP	Palier chapeau Øint20	2
Vis Hexagonale	Vis hexagonale M12 x 70	4
Ecrou	Ecrou M12 autofreiné	4
Vis Hexagonale	Vis hexagonale M12 x 30	1
chaîne	Chaîne à rouleau, 08B1, 1,4m	1
tendeur simple 15 dents	tendeur simple 08B1	1
	tube carré 35 x 2	1
	tube carré 35 x 2	1
	tube carré 35 x 2	1
	fer plat 40 x 5	1
taperlock-20-35	Douille taperlock Øint20 Øext35	1
pignon-tl14	Pignon 08B1 14dents taperlock	1
	étiré rond Ø20	1
	tube carré 35 x 2	1
	Tube carré 25 x 2	1
	Ecrou M10 brut	1
	étiré rond Ø20	1



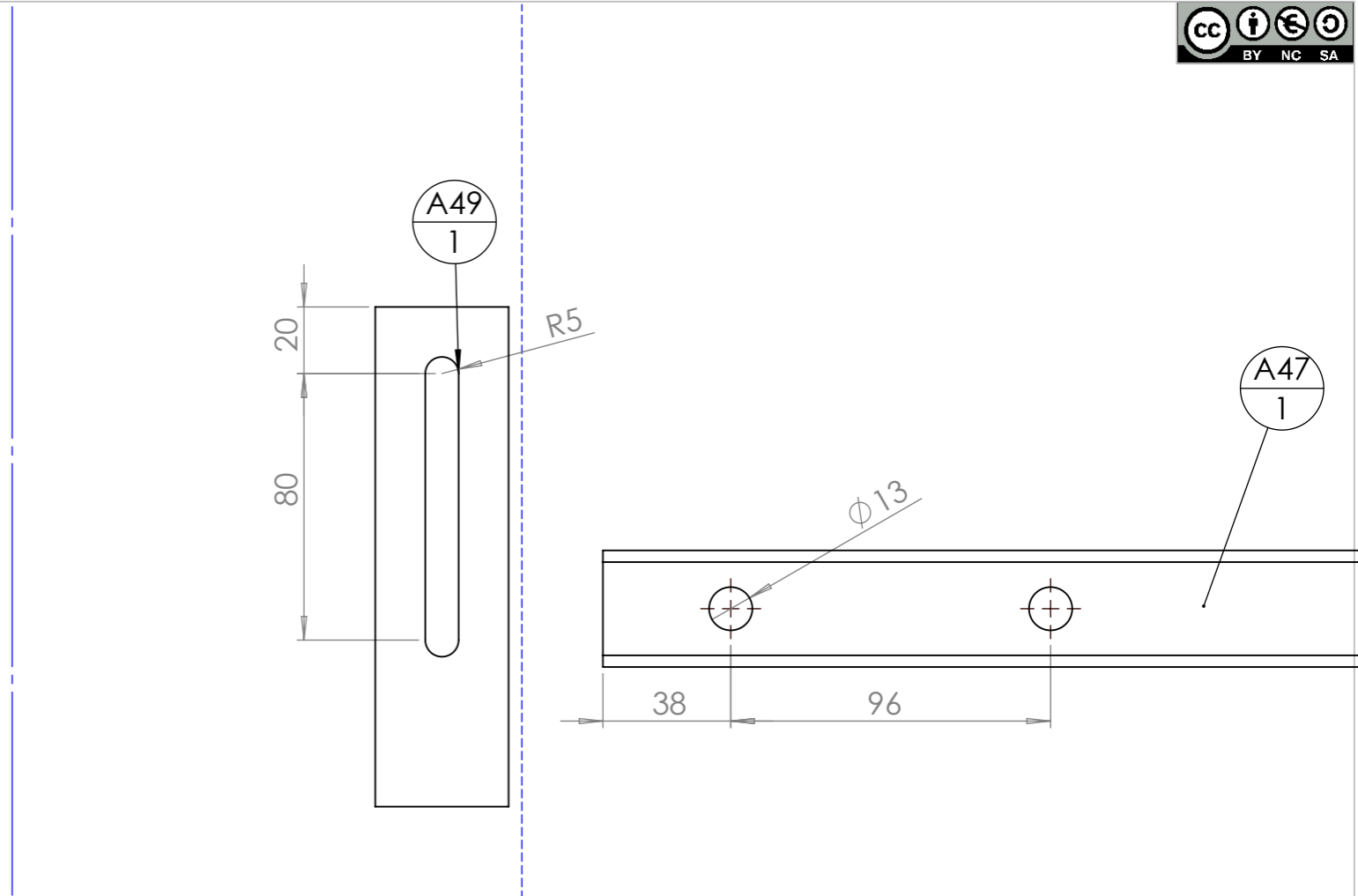
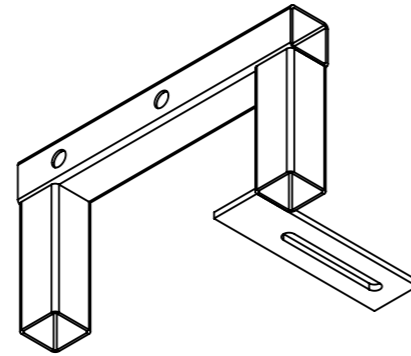
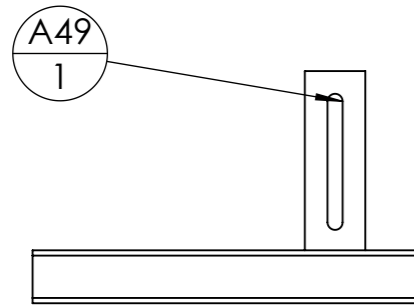
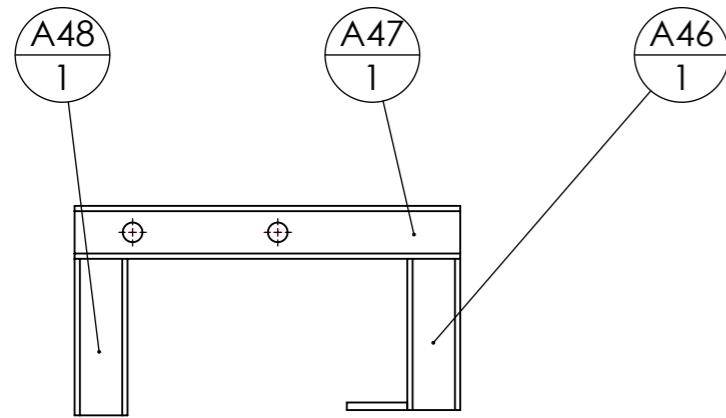


Pièce	Désignation	Qté
Vis Hexagonale	Vis hexagonale M12 x 70	4
Ecou	Ecou M12 autofreiné	4
Vis Hexagonale	Vis hexagonale M12 x 30	1
	Ecou M10 brut	1
	tube carré 35 x 2	1

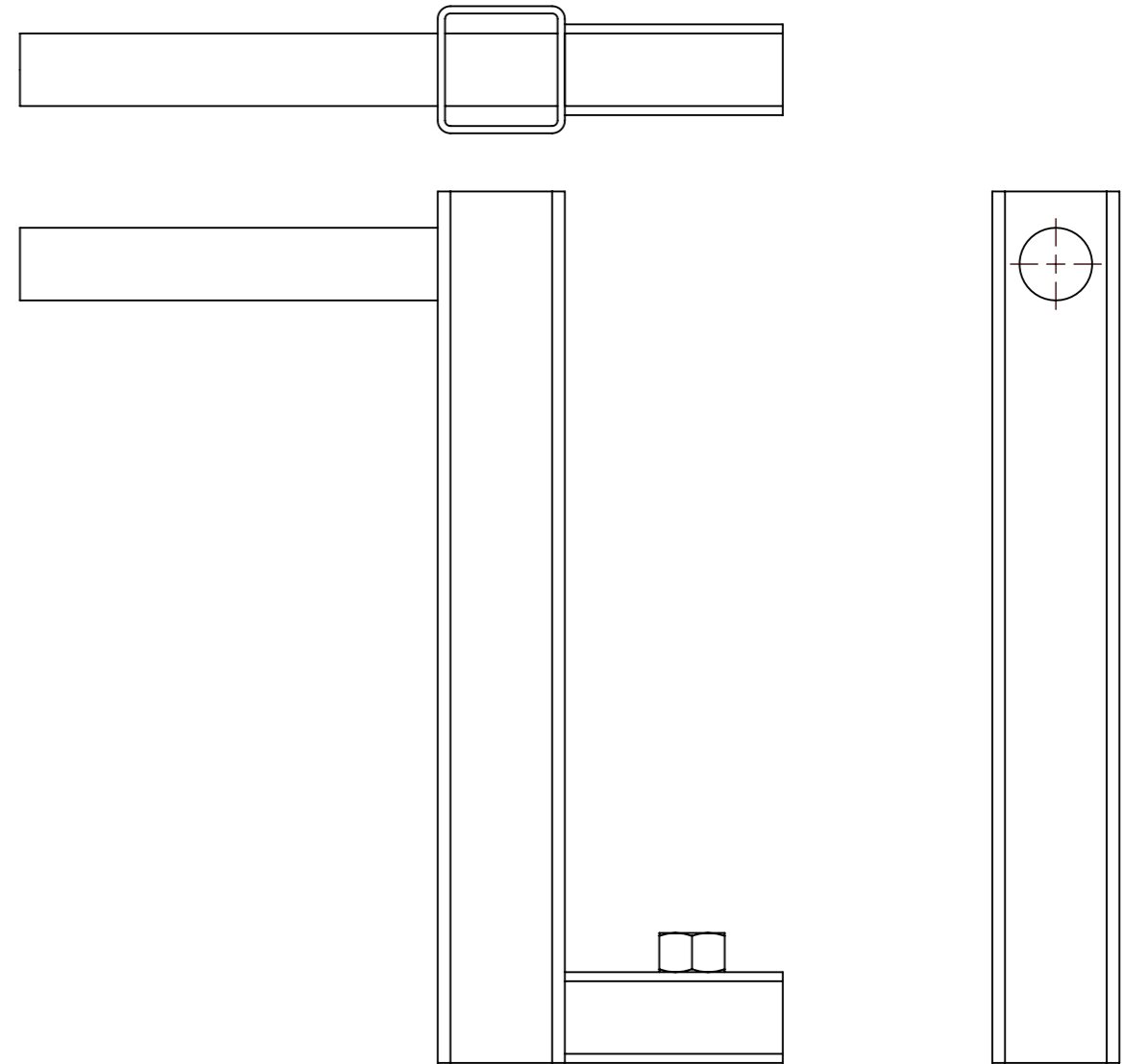
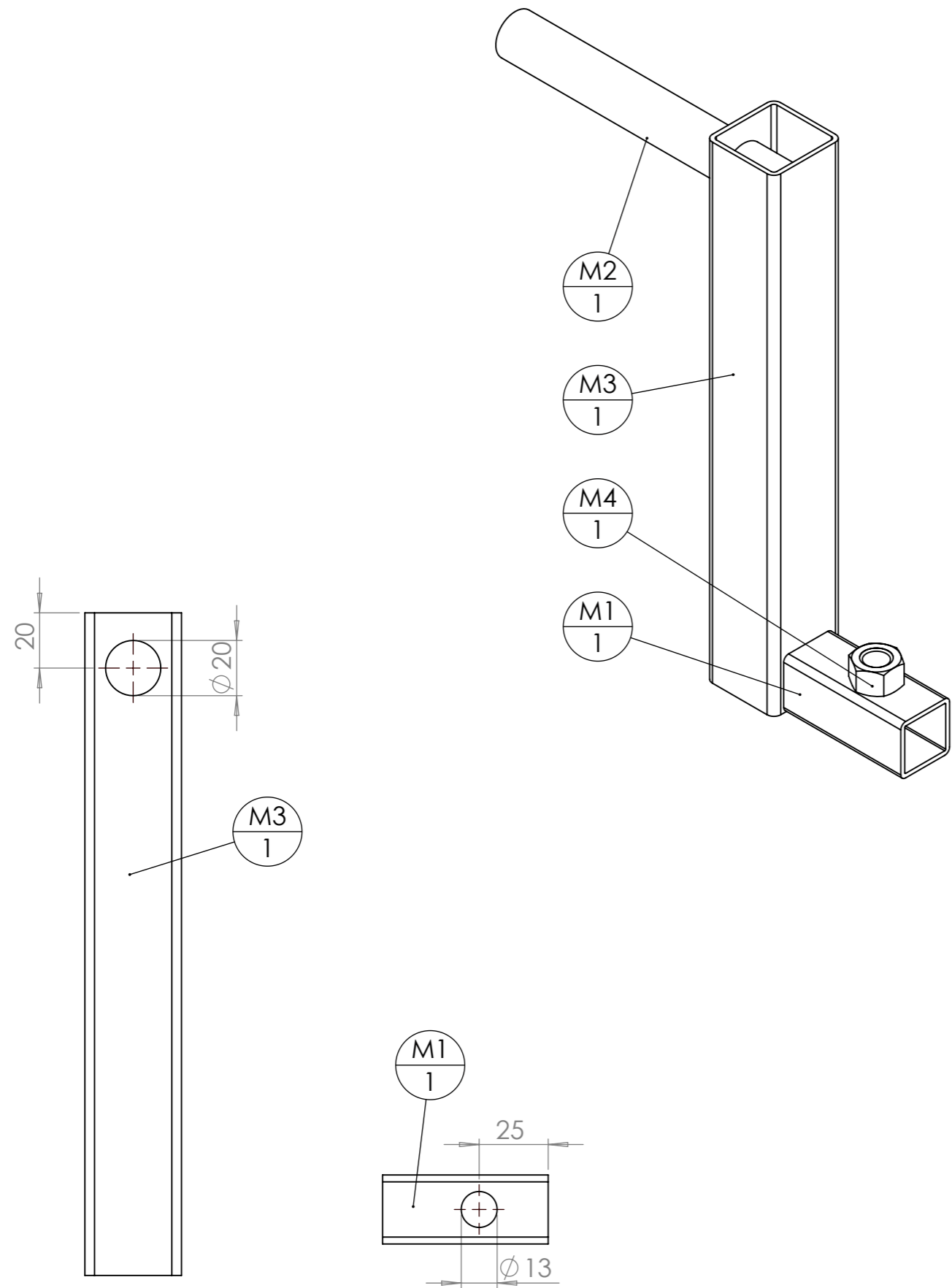
Outil **dérouleuse enrouleuse textile**

Date 05/10/2020 Version 0.6 page n° 6 / 11

Pièce **chassis A manivelle** Qté 1



rep	Désignation	ANGLE1	ANGLE2	p	Long.	Qté
A4 6	tube carré 35 x 2	0.00	0.00		100	1
A4 7	tube carré 35 x 2	0.00	0.00	4x Ø13 ;	255	1
A4 8	tube carré 35 x 2	0.00	0.00		104	1
A4 9	fer plat 40 x 5	0.00	0.00		150	1



repère	Désignation	ANGLE1	ANGLE2	p	LONGUEUR	Quantité
M2	étiré rond Ø20	0.00	0.00		148	1
M3	tube carré 35 x 2	0.00	0.00	20	240	1
M1	Tube carré 25 x 2	0.00	0.00	13	60	1
M4	Ecrou M10 brut					1

Outil	dérouleuse enrouleuse textile				
Date	05/10/2020	Version	0.6	page n° 8 / 11	
Pièce	autres			Qté 1	

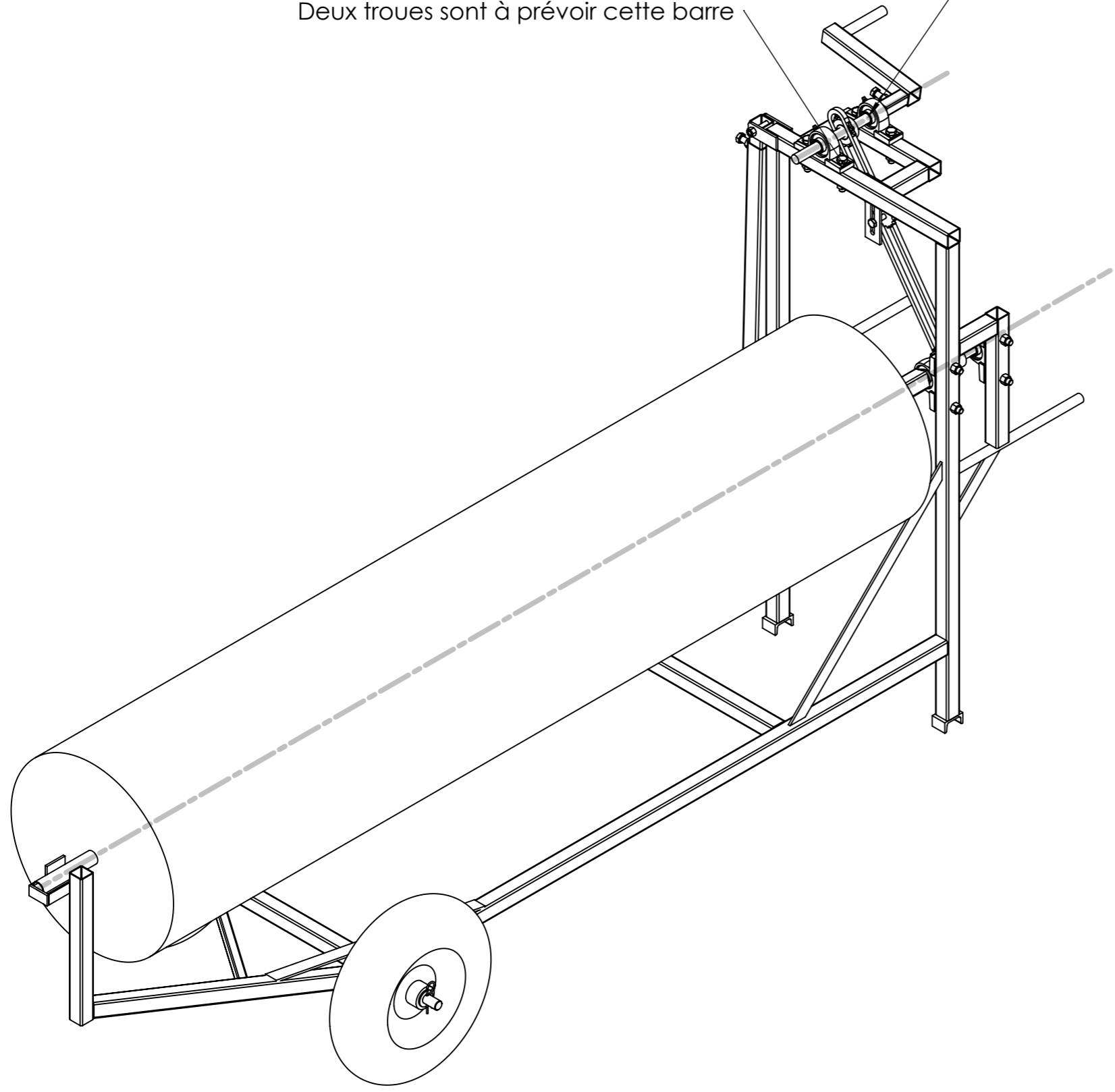


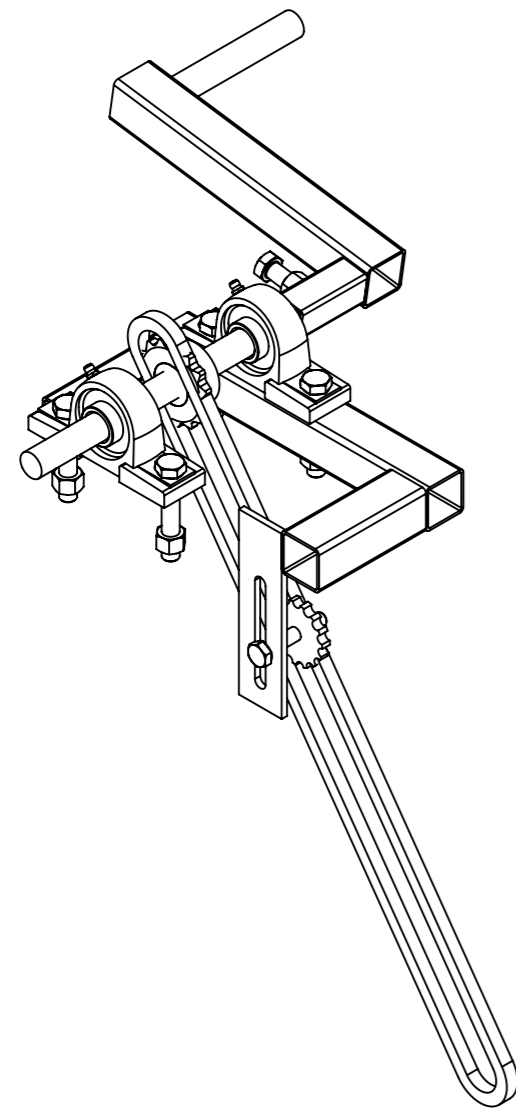
repère	Désignation	ANGLE1	ANGLE2	p	LONGUEUR	Quantité
M2	étiré rond Ø20	0.00	0.00		300	1

Outil	dérouleuse enrouleuse textile		
Date	05/10/2020	Version	0.6
	page n° 9	/ 11	
Pièce	Point de vigilance	Qté	1


Il faut que les deux axes soient colinéaire

Deux trous sont à prévoir cette barre





repère	Désignation	ANGLE1	ANGLE2	p	LONGUEUR	Quantité
Palier chapeau Ø20 - UCP204GP	Palier chapeau Øint20					2
Vis Hexagonale	Vis hexagonale M12 x 70					4
Ecrou	Ecrou M12 autofreiné					4
Vis Hexagonale	Vis hexagonale M12 x 30					1
chaîne	Chaîne à rouleau, 08B1, 1,4m					1
tendeur simple 15 dents	tendeur simple 08B1					1
A46	tube carré 35 x 2	0.00	0.00		100	1
A48	tube carré 35 x 2	0.00	0.00		104	1
A49	fer plat 40 x 5	0.00	0.00		150	1
taperlock-20-35	Douille taperlock Øint20 Øext35					1
pignon-t114	Pignon 08B1 14dents taperlock					1
M2	étiré rond Ø20	0.00	0.00		148	1
M3	tube carré 35 x 2	0.00	0.00	20	240	1
M1	Tube carré 25 x 2	0.00	0.00	13	60	1
M4	Ecrou M10 brut					1
M2	étiré rond Ø20	0.00	0.00		300	1
A47	tube carré 35 x 2	0.00	0.00	4x Ø13 ;	255	1

Outil	dérouleuse enrrouleuse textile				
Date	05/10/2020	Version	0.6		page n° 11 / 11
Pièce	Contributions		Qté		1



Les travaux pour réaliser la présente mise à jour ont bénéficié d'une contribution des collectivités publiques :



Cette mise à jour, comme les précédentes, a bénéficié de la contribution bénévole et décisive des nombreux(es) paysan(ne)s, membres formels ou informels du collectif L'Atelier paysan. Nottament Romuald Botte et Francis Aymonier, tout deux maraichers friands d'innovation et d'ergonomie.

