
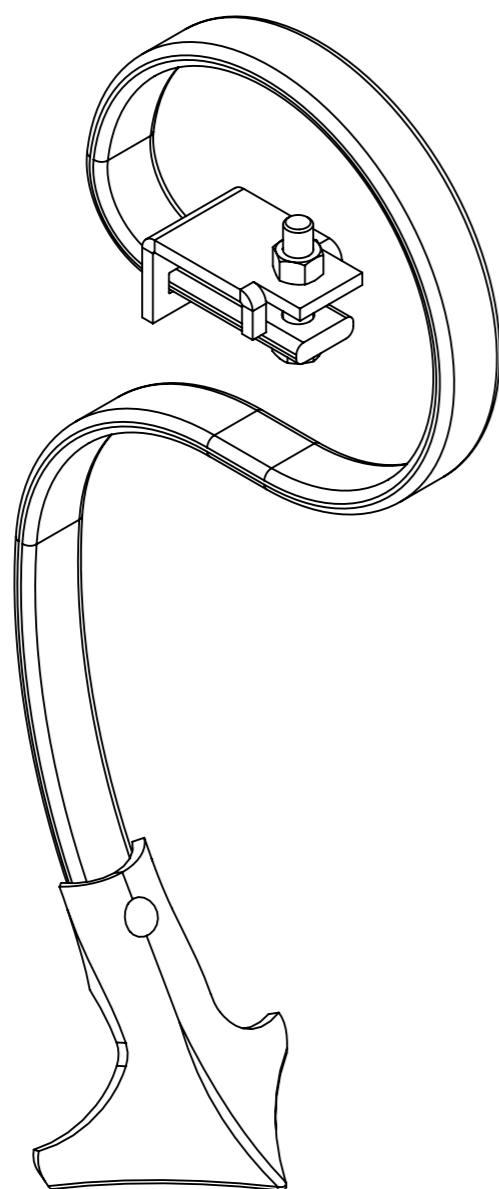


Outil	Barre Porte-outils				
Date	07/07/2022	Version	3.1		page n° 9 / 14
Pièce	Dents		Qté		1

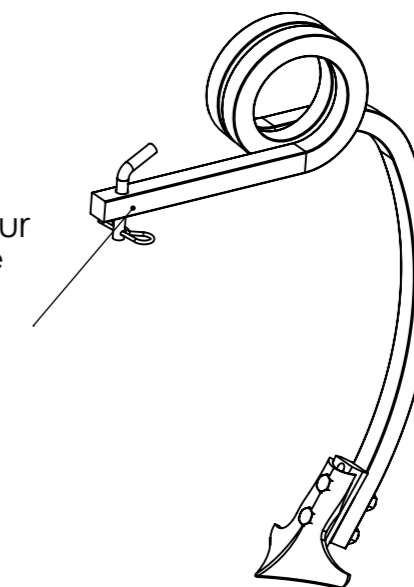
Dent de vibroculteur, soc et bride pour bâti 50 x15



N°	Désignation	Qté
Bride de fixation en L 50 x 15	Bride de fixation sur profil 50 x 15	1
Dent de vibroculteur	Dent de vibroculteur courbe	1
Ecrou	Ecrou M12 brut	1
Vis Hexagonale	Vis hexagonale M12 x 55	1
Soc patte d'oie	Soc patte d'oie 105mm	1

Dent double spire droite

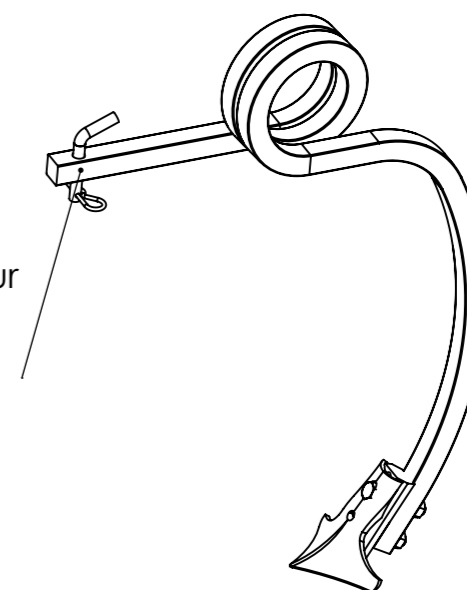
Meuler les bords de la dent autour du trou pour la broche. Pour que la dent puisse s'insérer dans un tube carré 35x4



N°	Désignation	Qté
1	Soc patte d'oie démontage rapide	1
2	Dent double spire droite section 25 dégagement 520	1
3	Bride de soc ClipOn	1
4	Fusible pour clip on	1
5	Etiré rond Ø12	1
6	Goupille épingle d'axe 15x70 Ø4	1
7	boulon TFCC M12 x 70 CL 12.9	2

Dent double spire gauche

Meuler les bords de la dent autour du trou pour la broche. Pour que la dent puisse s'insérer dans un tube carré 35x4



N°	Désignation	Qté
1	Etiré rond Ø12	1
2	Goupille épingle d'axe 15x70 Ø4	1
3	Soc patte d'oie démontage rapide	1
4	Dent double spire gauche section 25 dégagement 520	1
5	Bride de soc ClipOn	1
6	Fusible pour clip on	1
7	boulon TFCC M12 x 70 CL 12.9	2