

Bon de commande : LA HOUE MARAICHÈRE (à Renage, du 2 au 4 mars 2020)

A renvoyer à : L'Atelier Paysan - ZA des papeteries - 38140 RENAGE
Accompagné d'un chèque d'acompte de 100€
Le chèque d'acompte sera encaissé 1 mois avant la date de début de stage.
Le règlement total sera à effectuer par chèque pendant le stage.

Ce bon de commande vaut pour les personnes souhaitant repartir de la formation avec un outil. En fonction des conditions de déroulement de la formation, l'outil peut ne pas être terminé en fin de stage. L'Atelier Paysan s'engage à assurer une formation au travail du métal, pas un outil fini ! Ce bon de commande, pour être pris en compte, doit être accompagné du chèque d'acompte de 100€ à l'ordre de l'atelier paysan (encaissé un mois avant le début du stage), de la convention de stage dûment remplie ainsi que du chèque de réservation du montant de la moitié des frais pédagogiques.

Quand : du 2 au 4 mars 2020

Où : Renage, ZA des Papeteries , 38140 Renage

Administratif : L'Atelier Paysan ; 04 76 65 85 98 ; contact@latelierpaysan.org

Technique : Morgan Letellier ; 06 01 68 17 96 ; m.letellier@latelierpaysan.org

- Vos coordonnées :

Nom et prénom :

Adresse :

Code postal :

Commune :

Tél. fixe :

Tél. portable :

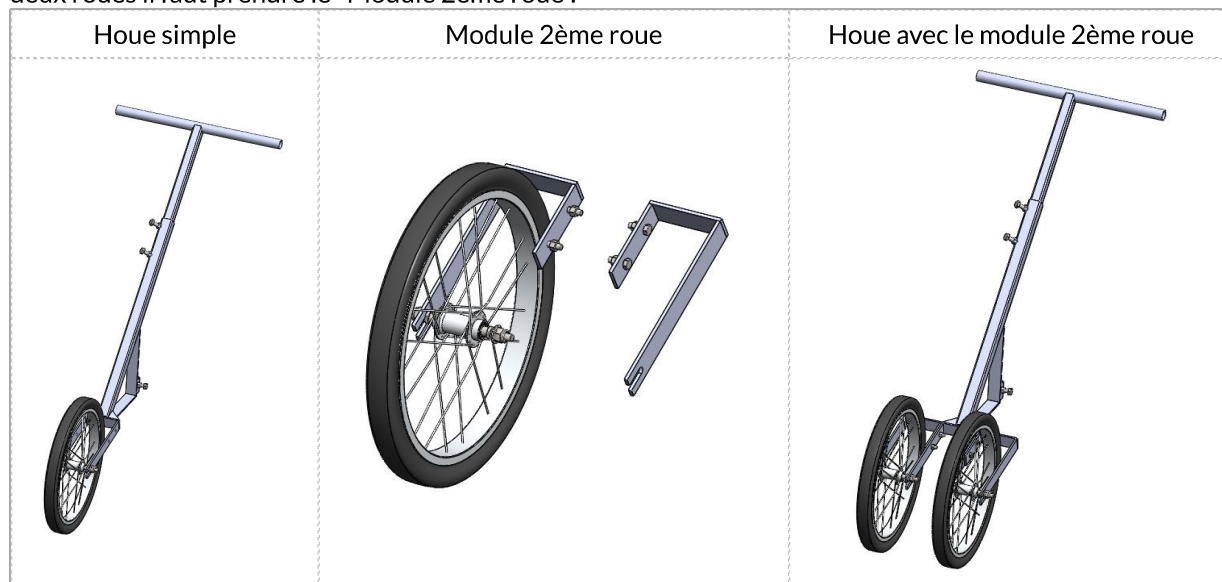
Email :

La houe maraichère étant nue, sans outil, il est nécessaire de bien constituer son bon de commande pour choisir les outils à mettre dessus.

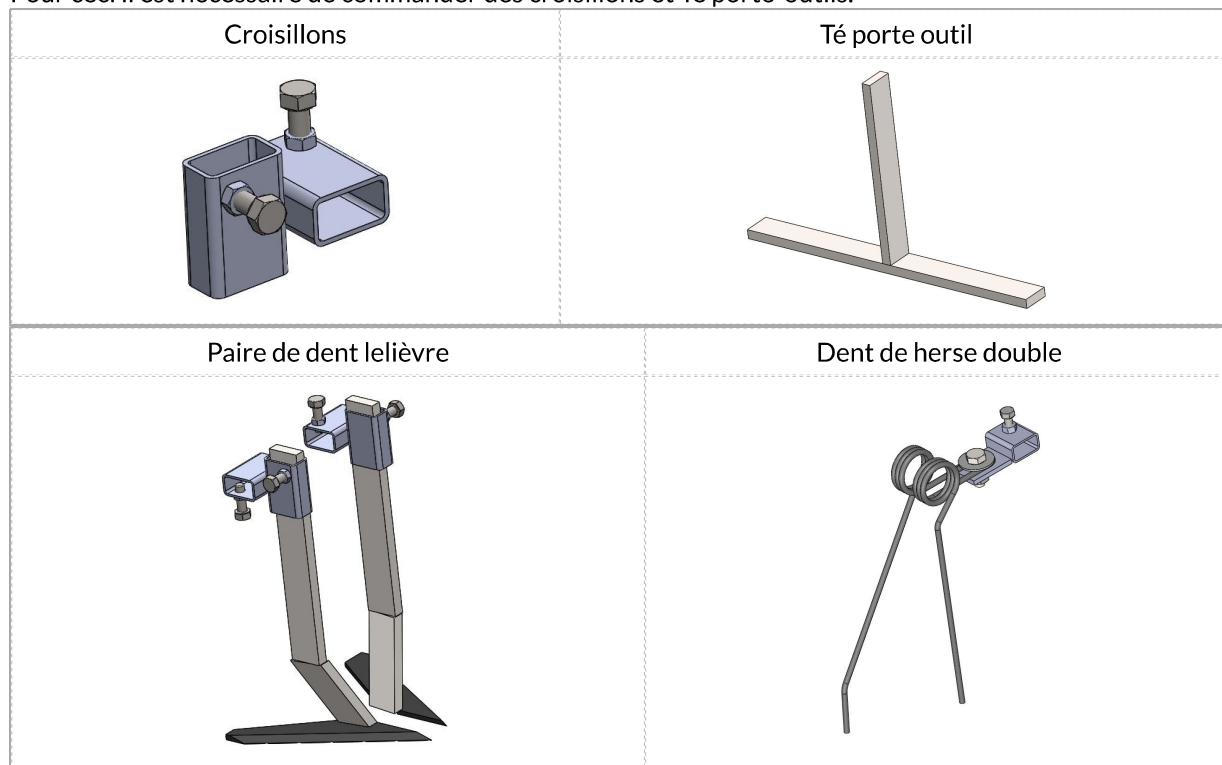
ATTENTION : suivant la durée de la formation il n'est pas possible de réaliser tous les outils voulus. Il vous est possible de commander de quoi faire plusieurs accessoires, mais **ceux-ci ne seront pas forcément réalisés durant la formation.**

La houe maraichère légère est prévue pour atteler n'importe quel accessoire via un fer plat de 30 x 10. Les accessoires présentés ci-dessous sont conçus dans ce sens.


La houe peut être montée avec une ou deux roues, la version de base est avec une roue, pour la passer à deux roues il faut prendre le "Module 2ème roue".



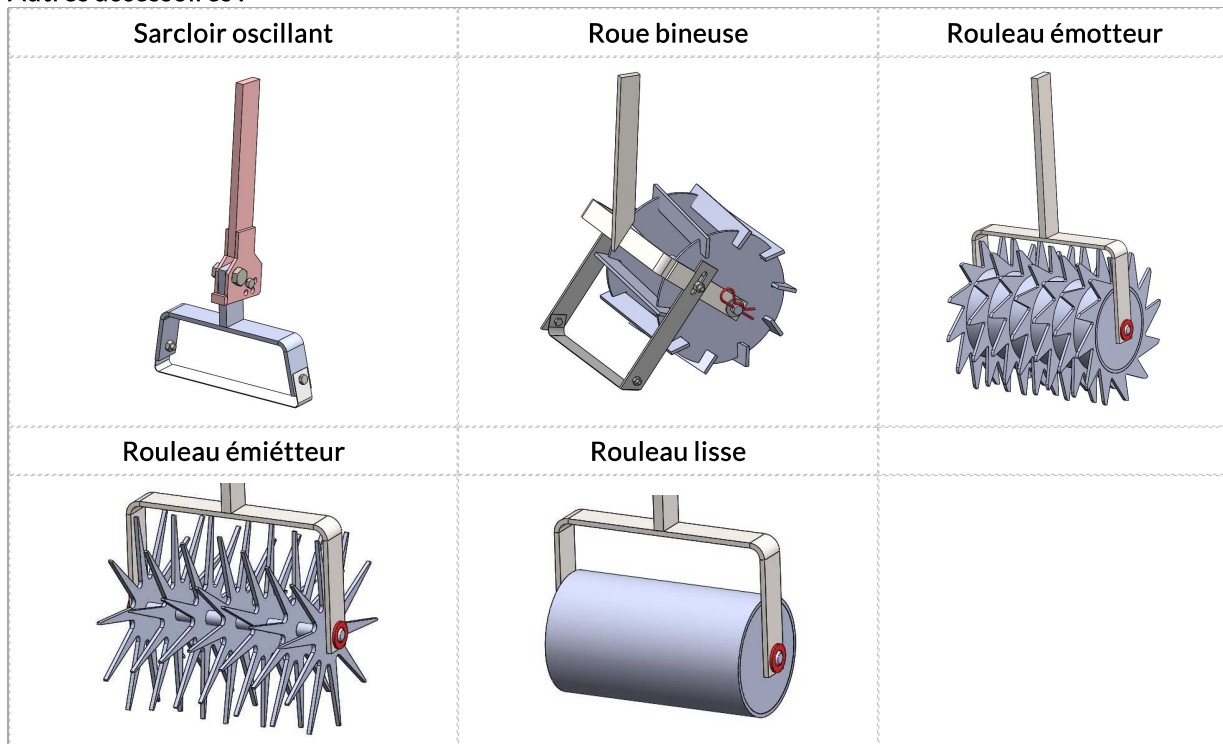
Les accessoires proposés peuvent se monter seul sur la houe, ou à plusieurs pour faire un outil combiné. Pour ceci il est nécessaire de commander des croisillons et Té porte-outils.



Un exemple d'outil combiné : un té porte outil + une paire de dent lelièvre (croisillons inclus) + 4 dents de herse double. A monter sur une houe à 2 roue



Autres accessoires :



Accessoires sans modélisation 3D :

les photos correspondent aux éléments travaillant choisis. Ils sont ensuite adaptés pour se monter sur la houe : la tige pour le manche est coupée, un fer plat est soudé au dessus des dents/buttoir et un plat vertical (ou presque, suivant l'angle d'attaque voulu) est soudé sur ce premier plat pour aller se brider sur la houe.




Tableau récapitulatif de votre commande :

Désignation	Prix unitaire	Quantité	Sous-total
Outils			
Houe maraichère légère	65 € HT		
Module 2ème roue	50 € HT		
Rouleau émietteur	31 € HT		
Rouleau émotteur	37 € HT		
Rouleau lisse	14 € HT		
Sarcoir oscillant	8 € HT		
Té porte outil	6 € HT		
Paire dents lelièvres (avec croisillons)	45 € HT		
Croisillon	1 € HT		
Roue bineuse Houe	25 € HT		
Herse 3 dents	8 € HT		
Herse 5 dents	12 € HT		
Buttoir 25cm	15 € HT		
Autres			
Livraison du matériel sur le lieu du stage	20 € HT	1	20
Consommables (électrodes soudage, disques, lames, affutages,...), usure outillage, EPI	50 € HT	1	50
Contribution volontaire à l'effort de recherche et développement de la coopérative (à compléter)	... € HT	1	...

Le cours des matières premières et les tarifs de nos fournisseurs étant très variables d'une formation à une autre, il est possible que le montant de la facture définitive soit différent des prix annoncés dans ce bon de commande ($\pm 10\%$).

Total HT de ma commande :	
Total TTC (HT+20% de TVA) :	

Fait à

Le / /

Signature

Vous trouverez plus de détails sur l'outil sur notre site internet <http://www.latelierpaysan.org/Plans-et-Tutoriels>