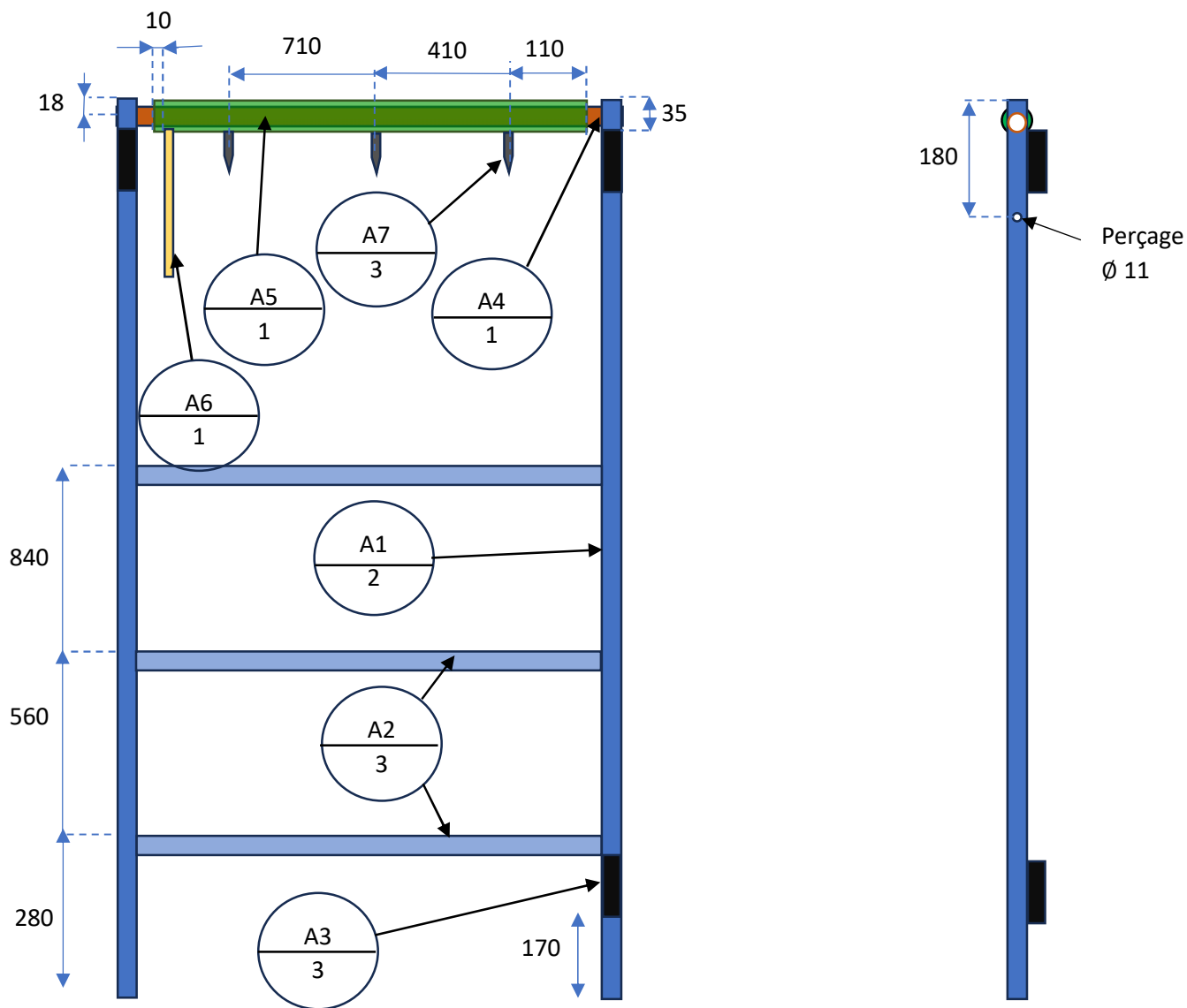


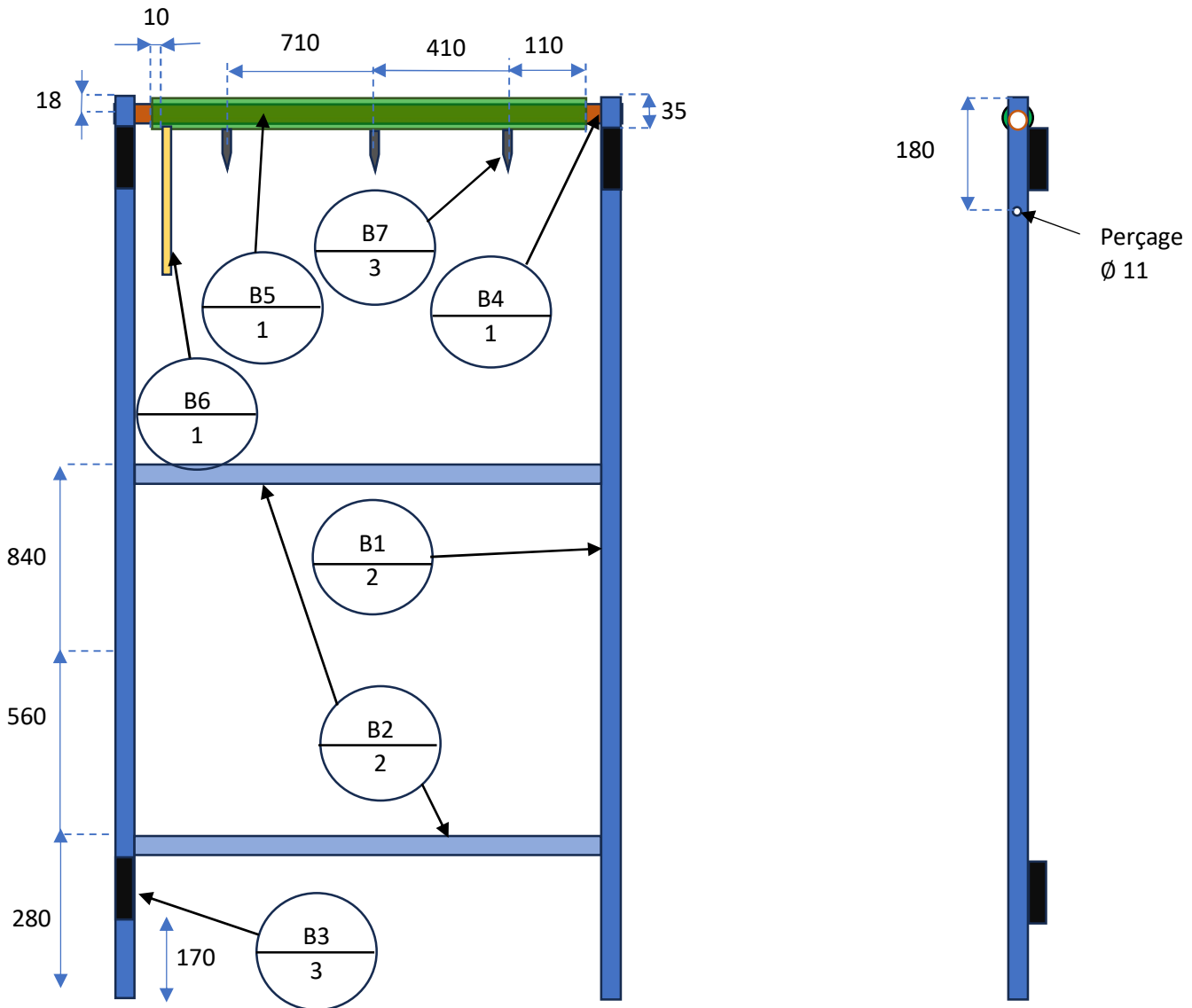
# PORTE-CURON

## CHASSIS A



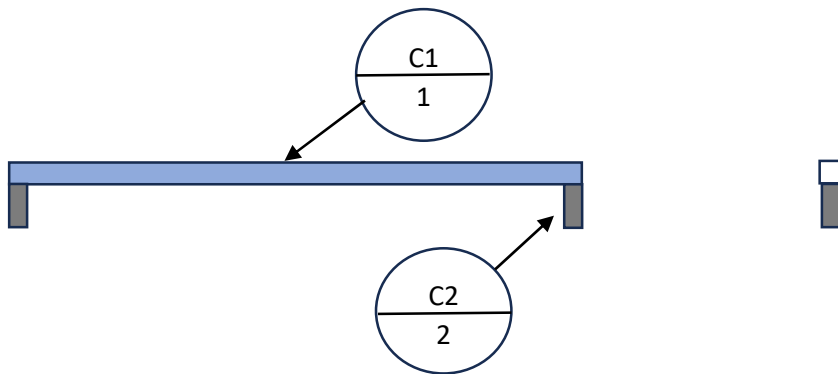
ID	Description	Longueur	Perçage	Quantité
A1	Tube carré 30x2	1320	2 x Ø25, 2x Ø11	2
A2	Tube carré 30x2	840		3
A3	Tube carré 30x2	100		3
A4	Tube rond 25x2	900		1
A5	Tube rond 30x2	820		1
A6	Fer rond Ø12	200		1
A7	Fer rond Ø5 ou clou	25		3

**CHASSIS B (Presque le même que le châssis A mais les B3 et A3 sont en face à face et on enlève un A2)**



ID	Description	Longueur	Perçage	Quantité
B1	Tube carré 30x2	1320	2 x Ø25, 2x Ø11	2
B2	Tube carré 30x2	840		2
B3	Tube carré 30x2	100		3
B4	Tube rond 25x2	900		1
B5	Tube rond 30x2	820		1
B6	Fer rond Ø12	200		1
B7	Fer rond Ø5 ou clou	25		3

### BARRE C (3 Unités)



ID	Description	Longueur	Perçage	Quantité
C1	Tube carré 30x2	840		1
C2	Tube carré 25x2	100		2

### **NOMENCLATURE GENERALE**

ID	Description	Longueur	Perçage	Quantité
A1	Tube carré 30x2	1320	2 x Ø25, 2x Ø11	2
A2	Tube carré 30x2	840		3
A3	Tube carré 30x2	100		3
A4	Tube rond 25x2	900		1
A5	Tube rond 30x2	820		1
A6	Fer rond Ø12	200		1
A7	Fer rond Ø5 ou clou	25		3
B1	Tube carré 30x2	1320	2 x Ø25, 2x Ø11	2
B2	Tube carré 30x2	840		2
B3	Tube carré 30x2	100		3
B4	Tube rond 25x2	900		1
B5	Tube rond 30x2	820		1
B6	Fer rond Ø12	200		1
B7	Fer rond Ø5 ou clou	25		3
C1	Tube carré 30x2	840		3
C2	Tube carré 25x2	100		6
Vis	Vis M10x90 PF			1
Ecrou	Ecrou auto-freiné M10			1

PHOTOS

