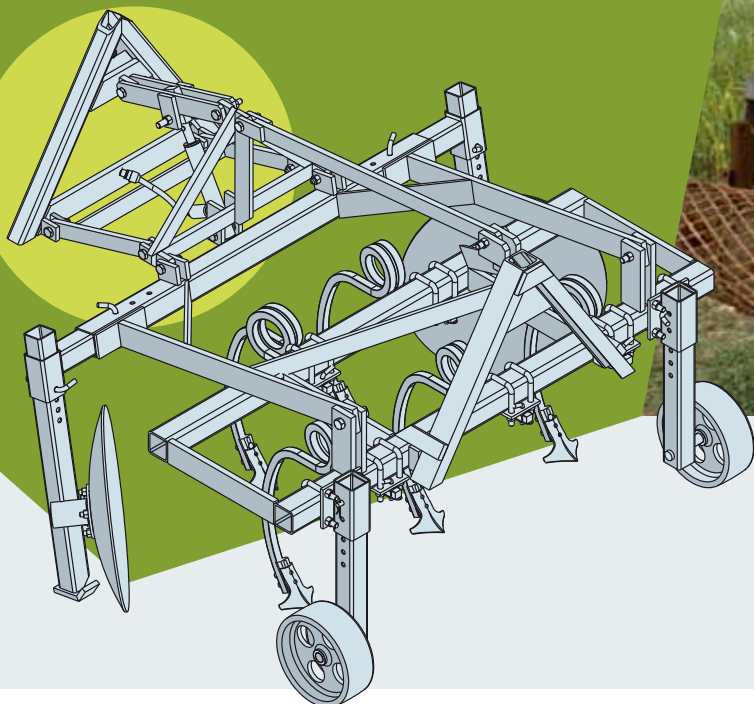


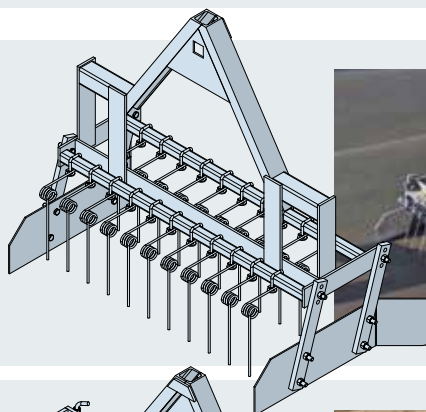
LES ACCESSOIRES DU CULTIBUTTE



Le Cultibutte possède un triangle d'attelage à l'arrière. Celui-ci est animé par un vérin hydraulique et permet d'accrocher une multitude d'outils, selon vos conditions et vos objectifs de travail du sol. Voici les trois principaux.

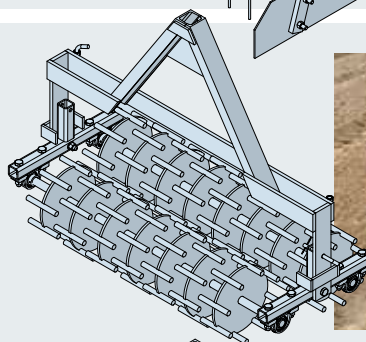
La herse

Module constitué de dents de herse étrille et de déflecteurs pour maintenir la forme de la planche. Ici, le rôle des dents n'est pas d'arracher de l'herbe, mais de niveler la planche.



Le croskicage

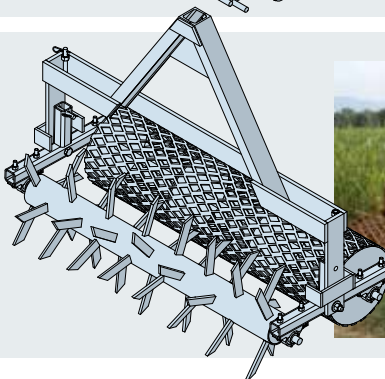
Il s'agit d'un double rouleau constitué de disques sur lesquels sont soudés des fers ronds. D'un poids de 186 kg, son action vise à briser les mottes. Le montage en bogie des rouleaux assure un bon contact au sol.



Le rouleau fakir

Combinaison de deux rouleaux :

- un rouleau à lames : il affine la surface du sol, et peut enfouir des résidus de matières organiques ou de culture.
- un rouleau en fer déployé : affine et rappaie le sol.



Pour contacter L'Atelier Paysan
Tél : 04 76 65 85 98 - Mail : contact@latelierpaysan.org

Des solutions existent pour vous aider à financer la formation, l'acquisition d'un kit ou la résidence :
<https://www.latelierpaysan.org/Tarifs-et-financements-de-formation>

Pour consulter les fiches complètes :



<https://www.latelierpaysan.org/Herse>



<http://www.latelierpaysan.org/Rouleaux-Croskicage>



<https://www.latelierpaysan.org/Rouleau-Fakir>