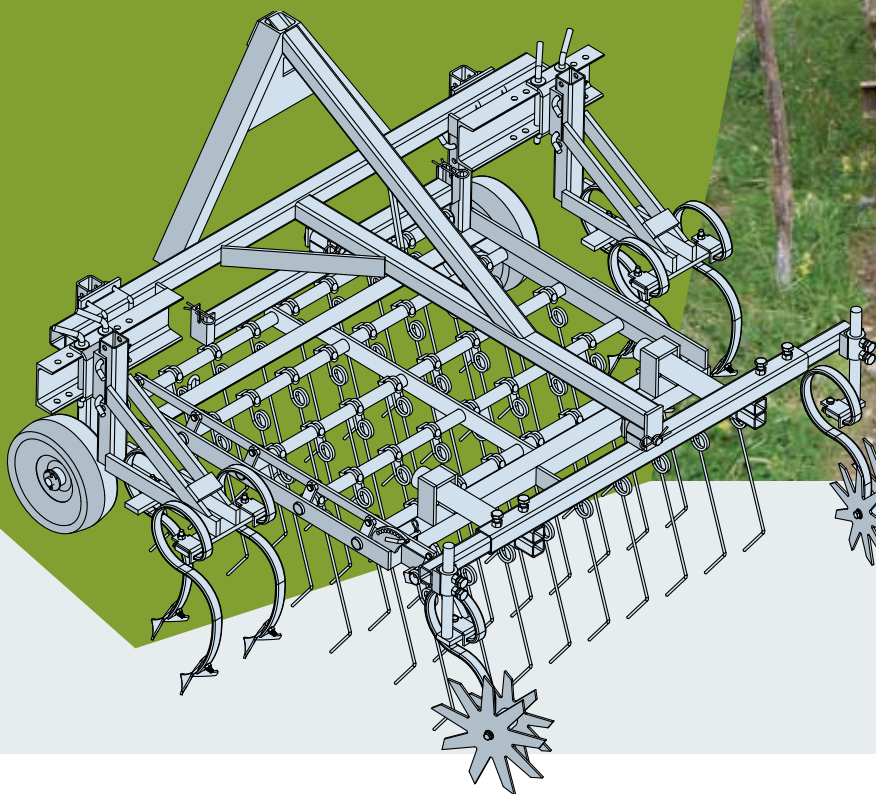


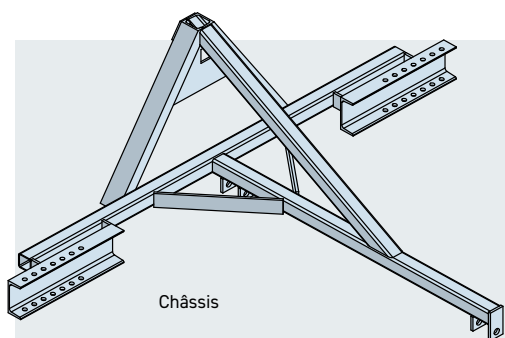
HERSE ÉTRILLE (BPO)



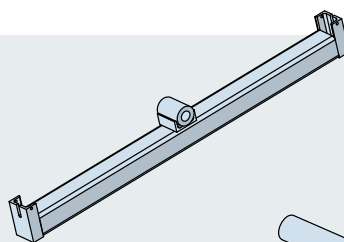
Jusqu'à présent, la herse étrille était un module montable sur une barre porte-outil (BPO).

Compte tenu des retours d'utilisateurs, notamment sur la fréquence d'utilisation de cet outil en maraichage

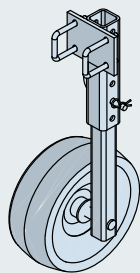
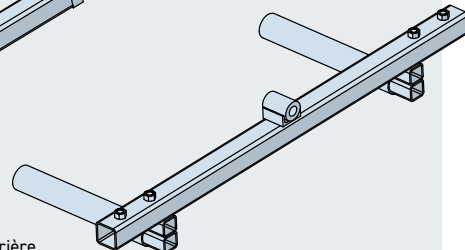
bio, il a été reconçu en outil à part entière. De nouvelles fonctionnalités ont été ajoutées à l'occasion.



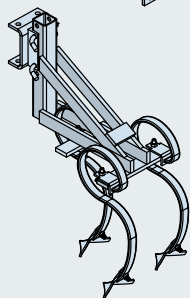
Châssis




Support herse avant et arrière



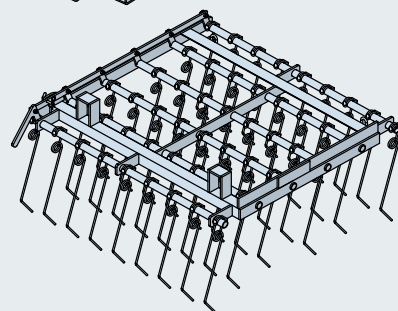
Roue de jauge



Support 3 dents



Roulémiette flanc de butte



Herse



Pour contacter L'Atelier Paysan
Tél : 04 76 65 85 98 - Mail : contact@latelierpaysan.org

Des solutions existent pour vous aider à financer la formation, l'acquisition d'un kit ou la résidence :
<https://www.latelierpaysan.org/Tarifs-et-financements-de-formation>

Pour consulter la fiche complète :



<https://www.latelierpaysan.org/Herse-ettrille-avec-chassis>