

## GUIDE POUR CONFIGURER SON SEMOIR À ENGRAIS VERTS

### 3 RAPPUYER SES SEMIS POUR AMELIORER LA LEVÉE

#### ROUE DE RAPPUI SUR CHAQUE ÉLÉMENT DE TRAVAIL

Roue souple :



Exemple sur une dent :



**Réglage :** ressort  
**Dimension :** standard  
**Préconisations :**  
 pour un rappui précis de chaque sillon.  
 Ne permet pas de gérer le terrage, d'où un besoin de roues de jauge avec ce système.

#### ROULEAU ARRIÈRE

Rouleau à base de pneus :



Disposition sur l'outil :

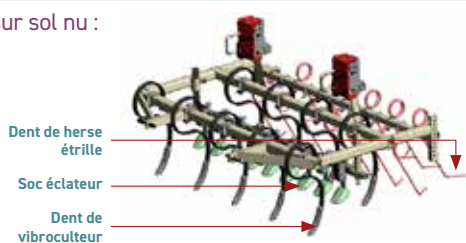


**Réglage :**  
 à vis ou vérin hydraulique  
**Dimension :**  
 de 1m à 1,50m, selon taille du châssis.  
**Préconisations :**  
 à utiliser sur sols plats, en conditions sèches. Ce rouleau permet aussi de rappuyer les semis.


### 4 ÉLÉMENTS SEMEURS

#### COMBINAISON DE DENTS (DE VIBRO-CULTEUR + HERSE ÉTRILLE POUR RECOUVRIR LE SEMIS). AJOUT D'ÉCLATEURS POUR SEMIS

Semer sur sol nu :



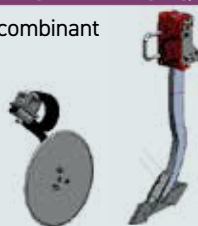
Disposition sur l'outil :




**Préconisations :**  
 Comme son nom l'indique, convient bien à une utilisation sur sol nu.

#### COMBINAISON DE DISQUE OUVREUR + DENTS ÉQUIPÉ DE SOCS BOURGUAUD

Semer sur sol nu ou enherbé en combinant disques et dents :



Disposition sur l'outil :



**Préconisations :**  
 Utilisable sur sol moyennement enherbé.

#### DISQUE MONTÉ SUR DENT DOUBLE SPIRE DOUBLE COURONNE CRANTÉE POUR RÉGLAGE DES ANGLES

Semer sur sol nu ou enherbé avec des semoirs à disques :



Disposition sur l'outil :



**Préconisations :**  
 Mieux adapté aux sols plans. Facilité de montage.

#### DISQUE MONTÉ SUR UN BRAS POUSSÉ

Semer sur sol nu ou enherbé avec des semoirs à disques :



Disposition sur l'outil :



**Préconisations :**  
 Outil plus pénétrant, meilleur suivi de sol.

#### SOC ÉTROIT ET FORME DROITE. MONTAGE SUR DENTS DOUBLE SPIRE CLASSIQUES

Semer sur sol nu ou enherbé avec des dents fines :



Disposition sur l'outil :



**Dimension :**  
 Soc : 15 mm (18 mm max)  
 Forme droite : 80 à 85° par rapport au sol. Environ 2 cm de hauteur.  
**Préconisations :**  
 Pour semer dans des résidus pailleux tout en évitant l'effet « portefeuille ».