

Bon de commande : LE CULTIBUTTE

(lieu à définir, date à définir février-mars 2015)

A renvoyer à : L'Atelier Paysan - Kerdanet – 29340 RIEC SUR BELON

Accompagné d'un chèque d'acompte de 1000€

Le chèque d'acompte sera encaissé 1 mois avant la date de début de stage.

Ce bon de commande vaut pour les personnes souhaitant repartir de la formation avec un outil. En fonction des conditions de déroulement de la formation, l'outil peut ne pas être terminé en fin de stage. L'Atelier Paysan s'engage à assurer une formation au travail du métal, pas un outil fini ! Ce bon de commande, pour être pris en compte, doit être accompagné du chèque d'acompte de 1000€ à l'ordre de l'atelier paysan (encaissé un mois avant le début du stage).

Quand :

Où :

Contact : Vincent BRATZLAWSKY ; v.bratzlawsky@latelierpaysan.org ; 06 51 45 13 77

Nom et prénom :

Adresse :

Code postal : Commune :

Tél. fixe : Tél. portable: Fax :

Email :

Le montant approximatif de l'outil (1637€ HT) inclut :

- la quincaillerie : acier, visserie ;
- les pièces agricoles : dents, socs, disque ;
- les consommables ;
- la livraison du matériel sur le lieu du stage ;
- les supports pédagogiques spécifiques et détaillés (plan de l'outil...) ;
-

Les participants à la formation devront également régler la somme de 275€ pour l'amortissement des outils de l'Atelier Paysan et le soutien à l'effort de recherche et développement. Prix total : 1637 + 275 = 1912€ HT.

- Largeur de l'outil :

L'avantage de l'autoconstruction est de pouvoir adapter son outillage à ses conditions de culture. Il est possible de choisir les dimensions de l'outil à la largeur des planches sur lesquelles vous souhaitez travailler :

Standard (largeur de planche 1m20) Etroit (1m) Large (1m40)

- Je souhaite commander triangle(s) Accord (128,25€ HT l'unité)

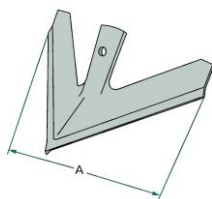
Le Cultibutte est construit pour être attelé avec le triangle Accord, il est donc impératif d'en commander un dans le cas où vous n'en posséderiez pas. Indiquez dans le carré ci-dessus le nombre de triangle que vous souhaitez commander.

- Je souhaite commander bascule(s) (20€ HT l'unité)

La bascule offre un degré de liberté à l'outil très utile en début et en fin de planche. Elle se fixe entre le troisième point du tracteur et le triangle mâle, assurant une indépendance de l'outil qui suit mieux le terrain. Elle peut être bloquée rapidement grâce à une 3° broche qui sera fournie.

- Le choix des socs patte d'oie montés sur les 5 dents double-spire :

En fonction de l'utilisation que vous souhaitez faire de votre cultibutte. Sarclage pour gestion de vivaces (chardon, liseron, chiendant, rhumex...) : les socs 305 mm seront plus adaptés. S'il s'agit d'un travail du sol, la largeur de 140 mm est recommandée. Chaque soc peut être raccourci à la meuleuse.



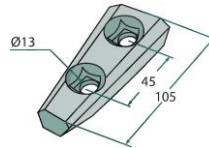
- A = 140 mm (13.38€ HT l'unité)

- A = 305 mm (17.26€ HT l'unité)

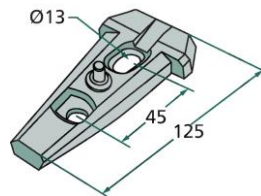
Le montant des socs patte d'oie de 140mm est inclus dans le prix approximatif total de 1637€ HT : pour les 5 socs de 305mm, l'outil sera donc plus cher d'environ 20€ HT.

- Le montage de ces socs patte d'oie :

Nous proposons par défaut une bride de fixation rapide qui se boulonne sur les dents double-spire et qui ne nécessite qu'un marteau pour le montage et le démontage des socs :



Cependant, vous pouvez demander à avoir un système plus évolué : une bride semblable possédant un téton qui vient se loger dans le trou prévu à cet effet sur le soc. La tenue pendant le travail est meilleure, mais le démontage nécessite une clé de changement spécifique :



Solution de montage/démontage retenue :

Bride de fixation simple (7.89€ HT l'unité)

Bride de fixation à téton (29.89€ HT l'unité)

Clé de changement (29.91€ HT l'unité)

Le montant des brides de fixation simple est inclus dans le prix approximatif total de 1637€ HT : pour les 5 brides à téton plus une clé de changement, l'outil sera donc plus cher d'environ 140€ HT.

Fait à

Le / /

Signature

Vous trouverez plus de détails sur l'outil dans l'ouvrage paru en février 2012 "guide de l'auto-construction, outils pour le maraîchage biologique" et sur notre site internet www.latelierpaysan.org où l'on peut visionner des vidéos de l'outil en action et accéder aux discussions du forum relative à l'outil et aux formations.