

The background features several architectural sketches. On the left, there are detailed drawings of mechanical components, possibly for a tractor or agricultural machine, with handwritten labels like '80x40x6', 'lente technique', 'zone de chargement', and 'zone de rangement'. On the right, there are sketches of a building's exterior and interior, with labels such as 'CHAMBRE', 'BUREAU', 'ESPACE SALLE', 'COURT-LAVAGE', 'LAVAGE EXTERIEUR', 'ZONE DE PAILLAGE', 'WC', and 'COURT'. The sketches are rendered in a light, hand-drawn style.

L'atelier paysan

Charte graphique

Publications & Externe

année 2023



Qui sommes nous ?

L'Atelier Paysan - une coopérative d'intérêt collectif à majorité paysanne

Organisme de développement agricole et rural, nous œuvrons à la généralisation d'une agroécologie paysanne, pour un changement de modèle agricole et alimentaire radical et nécessaire. Pour cela, nous accompagnons les agriculteurs et agricultrices dans une conception ascendante, inédite et subversive de machines et de bâtiments adaptés. En remobilisant les producteurs et productrices sur les choix techniques autour de l'outil de travail des fermes, nous retrouvons collectivement une souveraineté technique, une autonomie par l'entraide et la réappropriation des savoirs et des savoir-faire, à rebours des technologies qui déposèdent.

“ L'avantage d'avoir créé ces outils avec l'Atelier Paysan, c'est l'autonomie sur la ferme : c'est de pouvoir soi-même réparer ses outils, d'avoir des outils qui sont complètement adaptés à sa ferme.

Nathalie Urien - maraîchère en planches permanentes à Saint-Guyomard (56)

Le modèle agricole productiviste et exportateur favorise l'utilisation de machines agricoles surpuissantes et high-tech, qui rendent l'agriculteur dépendant de l'ingénieur, du banquier, du numérique. Ces pratiques ont également un impact sur la destruction des communautés paysannes, l'environnement, l'aménagement du territoire, l'emploi rural, la santé, l'offre alimentaire. En somme, la logique « techniciste » et industrielle en agriculture affecte toute la société.



Présentation

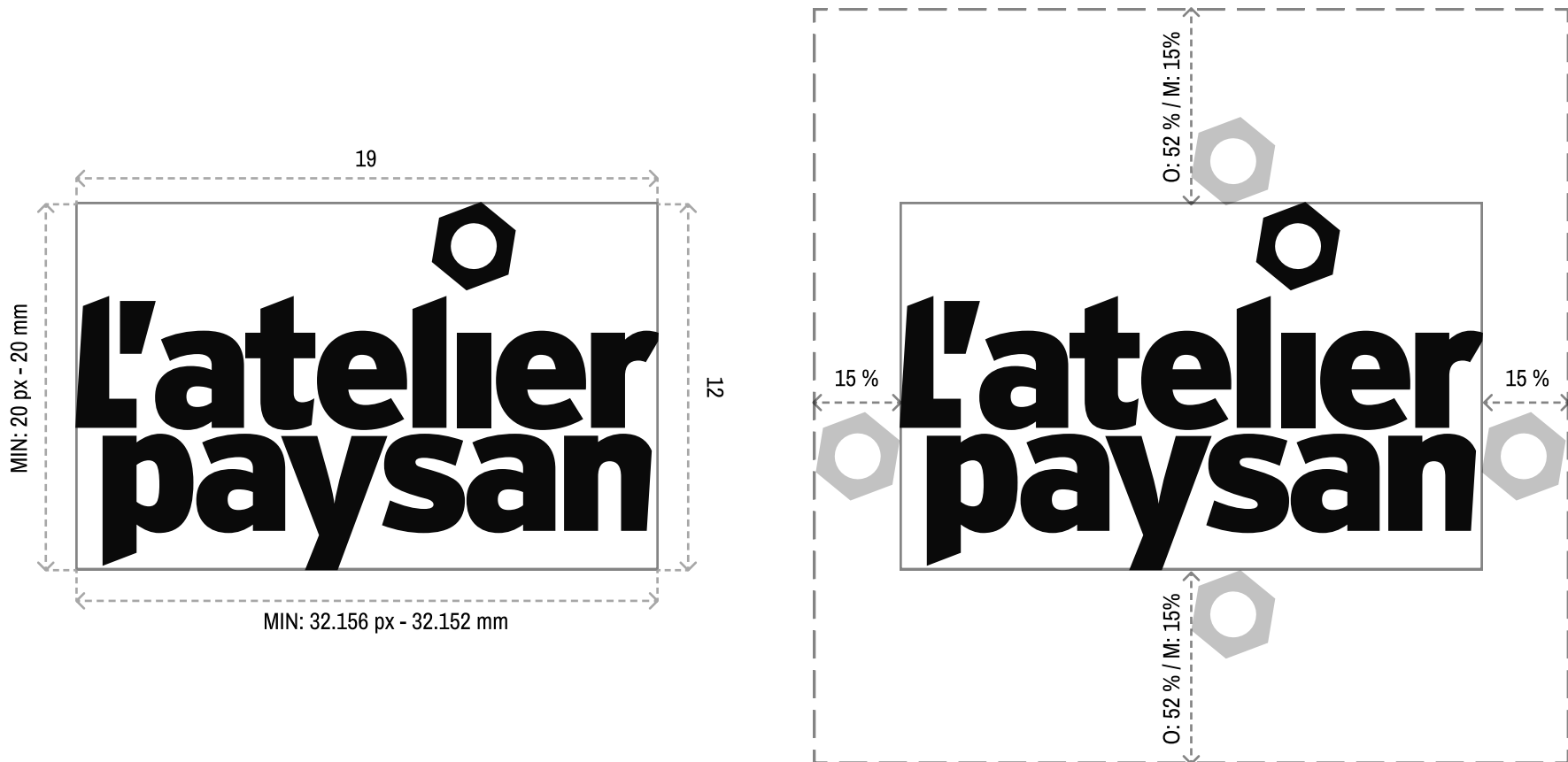




Les logos de l'Atelier Paysan

En fonction des supports et des utilisations, le logo de l'Atelier Paysan propose plusieurs variantes. L'objectif de ces variations est d'adapter le logo et son message sur l'Atelier Paysan au canal de communication sur lequel il est utilisé. Par exemple, le logo comportant l'adresse web sera utilisé sur tous les canaux digitaux. Le logo contenant les informations sur les licences et les crédits sera préféré sur les plans et tous les documents publics diffusés par l'Atelier Paysan.

La base





Les variantes

Les variantes du logo de l'Atelier Paysan respectent toutes cette même règle.





Les variantes

L'atelier
paysan



L'atelier
paysan

www.latelierpaysan.org

L'atelier
paysan

COOPÉRATIVE
D'AUTOCONSTRUCTION



Utilisation du logo

Afin de pouvoir utiliser le logo dans toutes les situations, une variante en blanc est également disponible.

L'atelier
paysan



L'atelier
paysan

www.latelierpaysan.org

L'atelier
paysan

COOPÉRATIVE
D'AUTOCONSTRUCTION

L'atelier
paysan



L'atelier
paysan

www.latelierpaysan.org

L'atelier
paysan

COOPÉRATIVE
D'AUTOCONSTRUCTION



Utilisations



**L'atelier
paysan**





Utilisations interdites



Ne pas changer de couleur



Ne pas utiliser d'ombres



Ne pas utiliser de dégrader



Ne pas utiliser en version contours




Ne pas modifier l'opacité



Ne pas utiliser sur mauvais fond



Utilisations interdites



Ne pas modifier les empâtements interne



Ne pas changer les éléments graphique



Ne pas déformer



Ne pas réarranger le logo



Accompagner les agriculteurs
et agricultrices dans la conception
et la fabrication de machines
et de bâtiments adaptés
à une agroécologie paysanne.

En remobilisant les producteurs
et productrices sur les choix
techniques autour de l'outil de travail
des fermes, nous retrouvons
collectivement une souveraineté
technique, une autonomie
par la réappropriation des savoirs
et des savoir-faire.

Overpass Black : H1

Aa Bb Cc Dd Ee Ff Gg Hh Ii Jj Kk Ll Mm Nn Oo Pp Qq
Rr Ss Tt Uu Vv Ww Xx Yy Zz

Archivo Black : H2 - H6

Aa Bb Cc Dd Ee Ff Gg Hh Ii Jj Kk Ll Mm Nn
Oo Pp Qq Rr Ss Tt Uu Vv Ww Xx Yy Zz

Archivo Narrow : P, A, ...

Aa Bb Cc Dd Ee Ff Gg Hh Ii Jj Kk Ll Mm Nn Oo Pp Qq Rr Ss Tt
Uu Vv Ww Xx Yy Zz

A Line height : 135%

|A| Letter spacing : 3.5%

↓ Paragraph spacing : 15



The background features several architectural sketches in pencil on a grid. At the top right, a perspective drawing of a building with a gabled roof is annotated with terms like 'TOURNAI ESSEIDE', 'EXTENSION', 'CROBIE', 'L'AVANCEMENT', 'BOFEN ET ESPACE SALLE', 'VAIS', 'VENTS A LA POUCE', 'DRAIN DE PLANCHER', 'ESTRENT', 'SALLE EXTERIEURE', 'CANTO', 'MACHES AMPLI', and 'GUA DE CONCRET'. To the left, a detailed mechanical drawing of a winch or pulley system is labeled with '80x40x6', 'fente technique', 'roue de support', and 'roue de rouage'. Below this, another mechanical sketch is annotated with 'roue de rouage' and 'roue de rouage'. In the bottom left, a floor plan or section drawing is annotated with 'Distribution d'eau', '20/52', '20/20', and '20/20'. In the bottom right, a perspective drawing of a small table or stand is shown. The overall theme is technical and architectural design.


L'atelier paysan

Les couleurs



Les couleurs principales

La charte de couleurs de l'Atelier Paysan se compose d'un ensemble de couleurs de base ainsi que d'une couleur fluide.




Noir nuit

#0A0A0A - rgb(10, 10, 10) - hsl(0, 0%, 4%) - cmyk(0%, 0%, 0%, 96%)




Bourgogne vif

#A41C2E - rgb(164, 28, 46) - hsl(352, 71%, 38%) - cmyk(0%, 83%, 72%, 36%)



Supernova

#FCCB00 - rgb(252, 203, 0) - hsl(48, 100%, 49%) - cmyk(0%, 19%, 100%, 1%)




Blanc pure

#FFFFFF - rgb(255, 255, 255) - hsl(0, 0%, 100%) - cmyk(0%, 0%, 0%, 0%)



La couleur fluide

Cette couleur représente la partie fluide de l'identité visuelle de l'Atelier Paysan. Elle n'est pas fixe, mais est soumise à quelques règles.



Saturation et Luminance HSL :

$hsl(x, 72\%, 42\%)$

Bande HSL noire norme AAA :

$hsl([47;185], 72\%, 42\%)$

Bande HSL blanc norme AAA :

$hsl([220;282], 72\%, 42\%)$

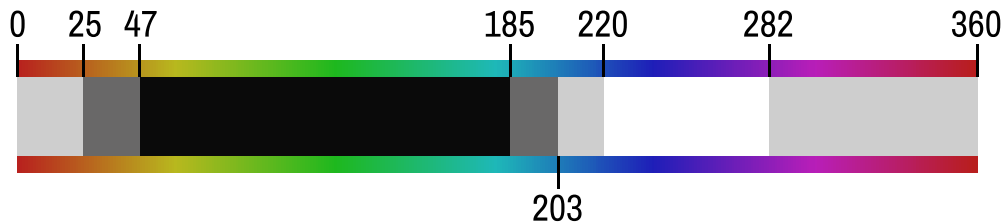
Bande HSL blanc norme AA :

$hsl([0;25]+[203;360], 72\%, 42\%)$

Bande HSL noire norme AA :

$hsl([26;46]+[186;202], 72\%, 42\%)$

HUE



Blanc Pure



Blanc Pure - AA



Noir nuit



Noir nuit - AA



Exemple d'utilisation de la couleur fluide

0 AA Travail du métal	338 AAA Action collective	86 AAA Agroforesterie	183 AA Élevage	310 AA Plantes à parfum, Aromatiques et Médicinales
40 AAA Bâti	209 AA Formation installation	50 AAA Arboriculture	259 AAA Grandes cultures	144 AAA Semences
166 AAA Technologies paysannes	230 AAA	29 AA Boulangerie paysanne	79 AAA Maraîchage	342 AA Viticulture



Une image au service de l'image

Les images jouent un rôle essentiel dans notre communication, mais elles peuvent à la fois être bénéfiques ou préjudiciables. Il est important de veiller à leur qualité, notamment pour l'impression, en ce qui concerne le format couleur, la résolution, etc. Les images nous permettent d'illustrer des concepts complexes, de rendre nos messages plus concrets et de démontrer une certaine transparence envers nos clients.





Utilisation d'éléments sur un image



Texte sur fond clair flouté

Lorem ipsum dolor sit amet, consectetur adipiscing elit. Fusce sed dignissim diam, non placerat arcu.





Rencontre publique de l'Atelier Paysan

La couverture végétale du sol : l'outil paysan pour faire face aux enjeux de l'agriculture ?

Un moment de convivialité entre discussion de bout de champ, repas, tables rondes et fête. Un temps de répit pour parler enjeux, découvrir de nouvelles techniques, assister à des démonstrations d'outils.

16/06 2023

Inscription obligatoire

Journée ouverte à toutes et tous

À 9h30 sur une ferme
GAEC l'Amapola,
Route des Maraîchers
38430 Moirans

12h30 à Renage,
ZA des papeteries,
38140 Renage
Prévoyez votre pique-nique !

Programme en ligne
<https://www.latelierpaysan.org/Rencontre-16-juin-2023-rendez-vous-a-la-journee-de-RENCONTRE-PUBLIQUE-DE-L>

Inscriptions
<https://tinyurl.com/inscriptions-ag-latelierpaysan>

Contact
ag@latelierpaysan.org

Maraîchage Sol Vivant

ADABio

L'Atelier Paysan



[Le réseau](#)

[Outils paysans](#)

[Équipez-vous](#)

[Formations](#)

[Ressources](#)

[Contact](#)



FORUM

L'atelier paysan

Nous accompagnons les agriculteurs et agricultrices dans la conception et la fabrication de machines et de bâtiments adaptés à une agroécologie paysanne. En remobilisant les producteurs et productrices sur les choix techniques autour de l'outil de travail des fermes, nous retrouvons collectivement une souveraineté technique, une autonomie par la réappropriation des savoirs et des savoir-faire.

Découvrir nos outils

Se former

Soutenir L'Atelier Paysan



