

## La Houe maraichère légère (HML) Notice Explicative des options

Ce document est destiné à vous aider dans le choix des éléments de la HML pour répondre à vos besoins, et vous assurer de ne pas oublier d'éléments pour parvenir à monter l'outil final souhaité.




Dans l'onglet outil de notre site vous trouverez les plans ainsi qu'un tutoriel vous permettant de choisir vos éléments : <https://www.latelierpaysan.org/Houes-maraicheres>

**ATTENTION** : suivant la durée de la formation il n'est pas possible de réaliser tous les outils voulus. Il vous est possible de commander de quoi faire plusieurs accessoires, mais **ceux-ci ne seront pas forcément réalisés durant la formation.**

La houe maraichère légère est prévue pour atteler n'importe quel accessoire via un fer plat de 30 x 10. Les accessoires présentés ci-dessous sont conçus dans ce sens.

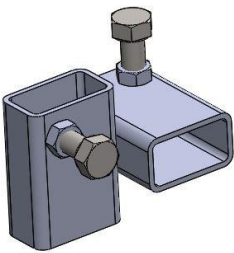
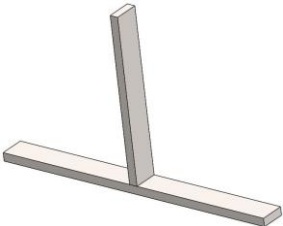
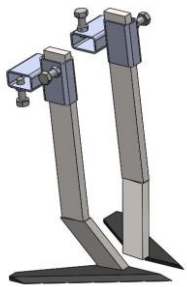

### La houe

La houe peut être montée avec une ou deux roues, la version de base est avec une roue, pour la passer à deux roues il faut prendre le "Module 2ème roue". La version simple permet de passer entre les rangs de semis/plantations et les passe pieds. La version avec deux roues enjambe les rangs de culture avec une roue de chaque côté. Celle-ci est particulièrement efficace avec les semis (carottes, betteraves...)


Houe Simple	Houe deux roues	
	Module 2 <sup>ème</sup> roue	Houe avec module 2 <sup>ème</sup> roue
		

## Accessoires autoconstruits

Plusieurs accessoires peuvent être montés sur la houe :

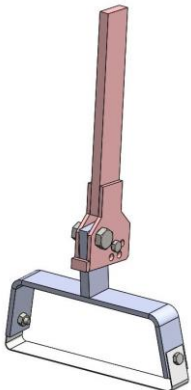
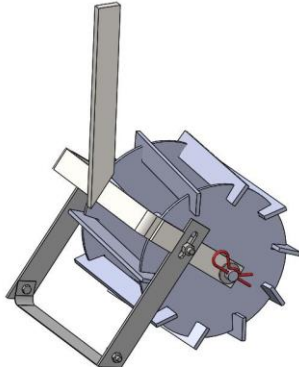
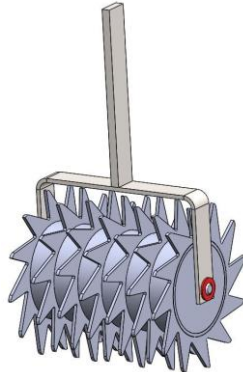
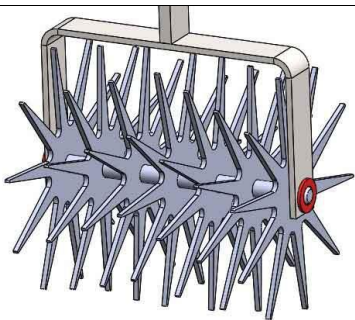
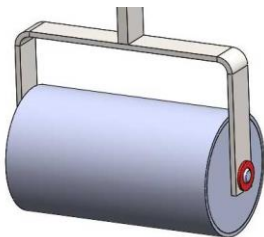
Croisillons	Té porte outil	Paire de dent Lelièvre (croisillons inclus)	Dent de herse double
			

Un exemple d'outil combiné est : Un Té porte outil + une paire de dents Lelièvre ((croisillons inclus) + 2 dents de herse double



### Autres accessoires

Ces accessoires s'utilisent généralement avec la houe en une roue mais de nombreuses configurations sont possibles.

Sarcoir oscillant	Roue bineuse	Rouleau émotteur
		
Rouleau émietteur	Rouleau lisse	
		

D'autres accessoires sont disponibles. Les tiges de manches sont coupées puis remplacé par un fer plat vertical qui permet d'accrocher ces outils de travail manuel à la houe.

Herse 3 dents	Herse 5 dents	Buttoir 25cm
