

# La Batteuse de semences potagères

## Notice explicative des options et accessoires pour la commande

Ce document est destiné à vous aider dans le choix des éléments de la batteuse de semences pour répondre à vos besoins, et vous assurer de ne pas oublier d'éléments pour parvenir à monter l'outil final souhaité.

### L'outil :

La batteuse de semences potagères permet de battre les semences et/ou les plantes.

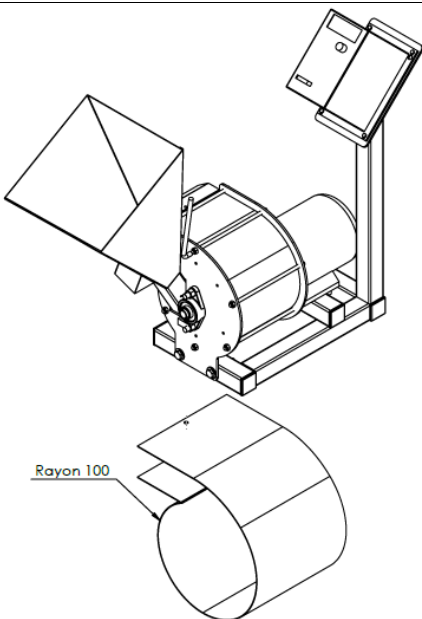
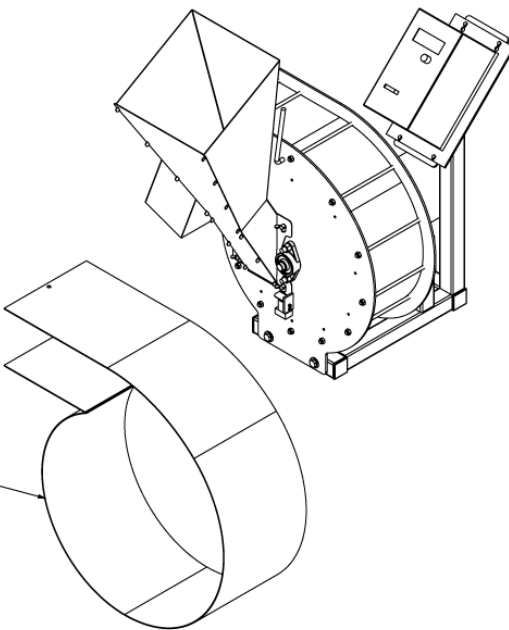
Sur la page outil de notre site vous trouverez les plans, la présentation de l'outil et des exemples

d'utilisation : <https://www.latelierpaysan.org/Batteuse-de-semences-potageres>

### Choisir son outil :

**Dimension** : Dans un premier temps, il est nécessaire de choisir la largeur de l'outil.

En effet, suite à des retours d'utilisateurs et d'utilisatrices quant aux dimensions initialement trop petites de la batteuse, nous proposons désormais 2 tailles différentes : le modèle 100 et modèle 200. Cette dimension correspond au rayon minimal de « l'escargot » en mm.




	<b>Batteuse 100</b>	<b>Batteuse 200</b>
<b>Taille</b>	100 mm	200 mm
<b>Aperçu</b>	 <p>Rayon 100</p>	 <p>Rayon 200</p>
<b>Version</b>	2.3	3.0 et plus

Note : la batteuse 100 n'étant plus demandée, nous ne l'avons pas faite évoluer depuis la version 2.3. La trémie n'est pas démontable, c'est le coude de sortie qui l'est.

**Battes :**

Suite à des évolutions mises en place et testées par des utilisateurs et des utilisatrices de la batteuse, nous proposons dorénavant plusieurs types de battes pour la batteuse de semences 200. Il faudra donc la choisir selon vos besoins.

A noter qu'il sera toujours possible de changer le type de battes utilisées en ouvrant la batteuse.

	<b>Battes caoutchouc</b>	<b>Battes métallique</b>	<b>Batte chainette en inox</b>
<b>Aperçu</b>			
<b>Matériaux</b>	Caoutchouc	Acier de construction NON ADAPTE A L'USAGE ALIMENTAIRE Nous prévenir si vous êtes intéressé.es par une batte métallique en inox.	Inox
<b>Utilisation</b>	Testée pour: <ul style="list-style-type: none"> <li>• décoller des graines de tomates les unes des autres ;</li> <li>• ébarber des graines de carottes.</li> <li>• Battre des graines de basilic, laitues, haricots, basilic</li> </ul>	Testée pour battre : <ul style="list-style-type: none"> <li>- grains de blé pour la reproduction de semences ;</li> <li>- graines de laitue.</li> </ul>	Testée pour battre : <ul style="list-style-type: none"> <li>• des pois chiches,</li> <li>• des amarantes,</li> <li>• des haricots.</li> </ul>

Plus d'information sont disponibles sur la page outil à propos des diverses utilisations des battes de l'outil.

Vous êtes intéressé.e par l'outil mais souhaitez le faire évoluer davantage ?

N'hésitez pas à nous écrire à ce propos : les retours nous permettent de faire évoluer les outils et de prototyper des améliorations.

Notice explicative des options  
Batteuse de semences potagères

**L'atelier  
paysan**

