

## La Feignasse : siège et chariot de récolte (FG) Notice explicative des options

Ce document est destiné à vous aider dans le choix des éléments de La Feignasse pour répondre à vos besoins, et vous assurer de ne pas oublier d'éléments lors de la commande pour parvenir à monter l'outil final souhaité.

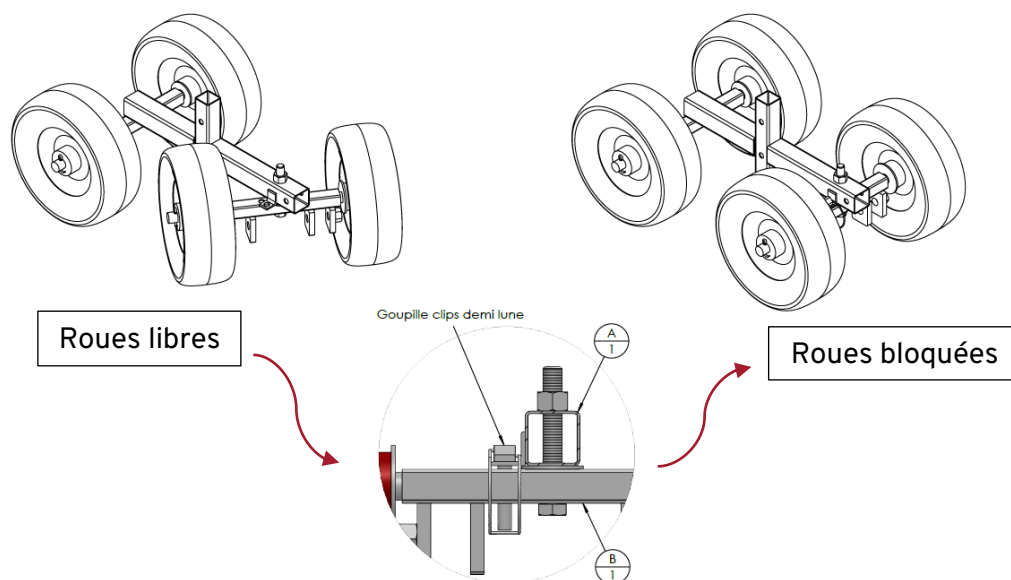
Dans l'onglet outil de notre site vous trouverez les plans ainsi que quelques explications de conception de La Feignasse :

<https://latelierpaysan.org/La-Feignasse-siege-et-chariot-de-recolte/>

### 1. Présentation de l'outil et de ses différentes fonctionnalités

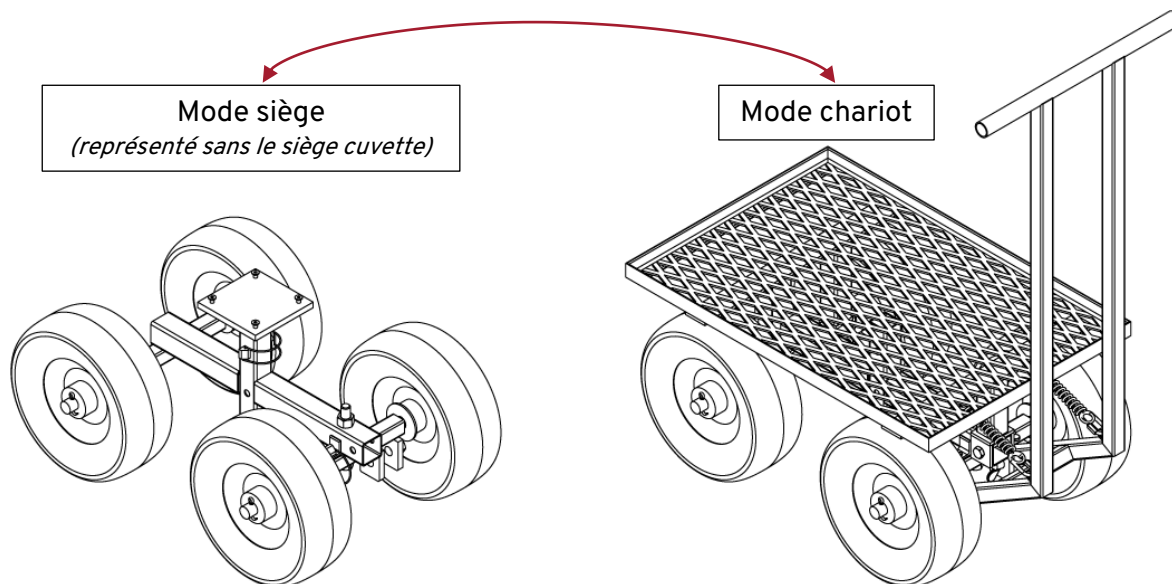
La Feignasse est un outil convertible : il peut être utilisé en mode siège de travail et en mode chariot de récolte. Le mode siège est utilisé pour toutes les récoltes basses, mais également pour le désherbage. Le mode chariot est utilisé lors de la récolte de produits lourds.



La Feignasse est composée d'un châssis commun aux deux modes (siège et chariot). Le châssis est lui-même composé de deux parties pour faciliter le guidage en mode chariot avec ses roues mobiles. Il est cependant possible de bloquer les roues grâce à une goupille, notamment pour l'utilisation en mode siège.



Le passage d'un mode à l'autre se fait rapidement (environ une minute).

Pour passer en mode siège de récolte, il suffit d'insérer le support du siège dans le châssis. Pour passer en mode charriot, il faut fixer le manche de guidage et le plateau sur le châssis.



Configurations de La Feignasse	
Mode siège	Mode charriot
	


## 2. Réaliser une commande complète sur le catalogue de l'atelier paysan

Attention, sur le catalogue, l'outil *La Feignasse* correspond au châssis seul. Voici donc comment procéder selon vos besoins :

Pour obtenir toutes les parties nécessaires pour monter La Feignasse en mode siège, il faudra ajouter l'outil *La Feignasse* (x1) et le sous-outil *Siège FG* (x1).

Pour obtenir toutes les parties nécessaires pour monter La Feignasse en mode chariot, il faudra ajouter l'outil *La Feignasse* (x1) et le sous-outil *Chariot FG* (x1).

Pour obtenir toutes les parties nécessaires pour monter La Feignasse avec les modes siège et chariot, il faudra ajouter l'outil *La Feignasse* (x1) et les sous-outils *Siège FG* (x1) et *Chariot FG* (x1). Cet exemple est illustré ci-dessous.



### La Feignasse - siège et chariot de récolte

La Feignasse est un outil convertible 2 en 1 : il peut être utilisé en mode siège de travail et en mode chariot de récolte. Le mode siège est utilisé pour toutes les récoltes basses, mais également pour le désherbage. Le mode chariot est utilisé lors de la récolte de produits lourd.

[Découvrir la conception, les plans et le tutoriel d'autoconstruction](#)

**Accès aux pièces détachées de l'outil**

**En formation**   **Kit prêt-à-souder**   **Kit matière brute**

► **Mode d'emploi** *Cliquer pour dérouler*

**En formation** : les outils seront fabriqués collectivement lors d'une formation animée par l'Atelier Paysan (voir [toutes les formations à venir](#)). Les prix affichés des outils comprennent les **consommables** pour la fabrication. Afin d'estimer la quantité d'outil faisable sur une formation, vous apercevrez des **valeurs PAC (Point d'AutoConstruction)** à côté des tarifs estimés des outils. Pour en savoir plus sur ce système, lisez les [explications disponibles ici](#).

Outil	Sous-outils	Options	Accessoires
<input checked="" type="checkbox"/> 1 La Feignasse - siège et chariot de récolte 420mm € HT - 3 PAC	1 Chariot FG 420mm € HT - 0 PAC 1 Siège FG € HT - 0 PAC		

**-> Ajouter ces outils et pièces à ma demande de devis**

*(Les prix sont sujets à la variation des prix du métal et à d'autres données variables)*

Bon bricolage !