

Monokit pour serres mobiles (MK) Notice explicative des options

Ce document est destiné à vous aider dans le choix des éléments du rouleau perceur pour répondre à vos besoins, et vous assurer de ne pas oublier d'éléments lors de la commande pour parvenir à monter l'outil final souhaité.

Dans l'onglet outil de notre site vous trouverez les plans ainsi que quelques explications de conception du système « monokit pour serres mobiles » :

<https://www.latelierpaysan.org/Systeme-Monokit-pour-serres-mobiles>

L'outil :

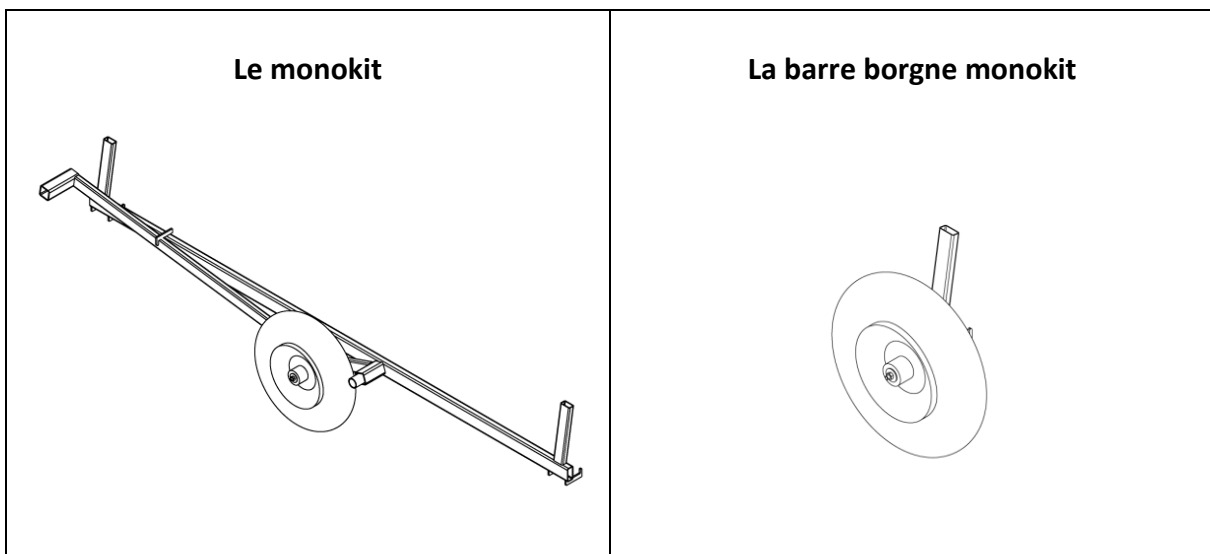
Le système « monokit pour serres mobiles » permet de convertir vos serres de maraîchage à la mobilité. Ce système présente un avantage conséquent par rapport au précédent : un seul kit vous sera nécessaire pour rendre mobiles toutes vos serres !

Composer son outil :

Comme l'outil est modulable, il est important de bien choisir les différents modules nécessaires à votre utilisation. Vous pourrez ainsi choisir le nombre et le type de roues que vous souhaitez.

L'outil est composé d'éléments indépendants :

- le monokit pour serres mobiles ,
- la batte borgne monokit (optionnel).



Leur nombre dépendra des serres que vous souhaitez déplacer.

Les éléments « **monokit pour serres mobiles** » permettent de déplacer une paire d'arceau.

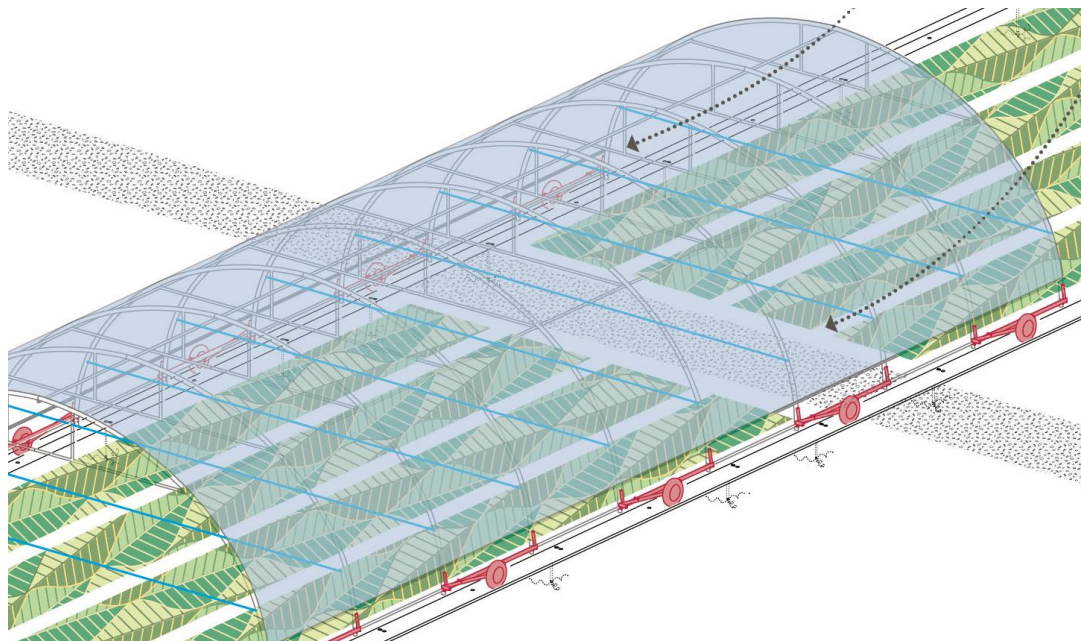


Figure 1 : Installation d'éléments « **monokit pour serres mobiles** » sur serre de 10 arceaux




Figure 2 : Schéma vu du dessus d'une serre de 6 arceaux équipés d'éléments « **monokit pour serres mobiles** »

Il vous faudra **une paire de « barres borgnes monokit »** pour déplacer des serres avec un nombre d'arceaux impair.




Figure 3: Schéma vu du dessus d'une serre de 7 arceaux équipés d'éléments « **monokit pour serres mobiles** » et **une paire de « barres borgnes monokit »**

Réaliser une commande complète sur le catalogue de l'Atelier Paysan

Attention, sur le catalogue, l'outil « *Monokit pour serres mobiles* » et les « barre borgne monokit » correspondent à des éléments seulement du kit pour déplacer ses serres.

Vous devez donc choisir le bon nombre d'éléments.

Par exemple, on peut imaginer une commande fictive de l'outil pour déplacer une serre de 7 arceaux (cf. exemple ci-dessus).

Pour obtenir toutes les parties nécessaires pour déplacer cette serre, il faudra commander 6 « *Monokit pour serres mobiles* » et 2 « barre borgne monokit ».

Pour toutes demandes/questions, contactez-nous : commandes@atelierpaysan.org

Rechercher un outil par son nom : Appuyer sur "Entrée" pour valider la recherche

Voir ma demande de devis 0



Monokit pour serres mobiles

Une solution pour convertir vos serres de maraîchage à la mobilité. Ce système présente un avantage conséquent par rapport au précédent : un seul kit vous sera nécessaire pour rendre mobiles toutes vos serres !

[Voir la fiche descriptive de l'outil](#)
[Découvrir la conception, les plans et le tutoriel d'autoconstruction](#)

Accès aux pièces détachées de l'outil

En formation **Kit prêt-à-souder** **Kit matière brute**

Mode d'emploi *Cliquer pour dérouler*

En formation : les outils seront fabriqués collectivement lors d'une formation animée par l'Atelier Paysan (voir [toutes les formations à venir](#)).
Les prix affichés des outils comprennent les **consommables** pour la fabrication.
Afin d'estimer la quantité d'outil faisable sur une formation, vous apercevrez des **valeurs PAC (Point d'AutoConstruction)** à côté des tarifs estimés des outils. Pour en savoir plus sur ce système, lisez les [explications disponibles ici](#).

Outil	Sous-outils	Options	Accessoires
<input checked="" type="checkbox"/> 6 Monokit pour serres mobiles HT - 4 PAC	<input type="text" value="2"/> Barre borgne monokit € HT - 2 PAC		

-> Ajouter ces outils et pièces à ma demande de devis

(Les prix sont sujets à la variation des prix du métal et à d'autres données variables)

Bon bricolage !