


Outil	Distributeur semoir passage de roue				
Date	02/12/2020	Version	0.1		page n° 1 / 6
Pièce	Préambule		Qté		1

Avant de commencer

La présente version est le résultat des évolutions par l'usage, d'expérimentations paysannes quotidiennes, des ajustements pratiques issus des retours des participants aux nombreuses formations et journées de terrain collectives.

L'autoconstruction de votre outil à l'aide de ce tutoriel n'est que le début de votre aventure. Si cette machine est pertinente en l'état pour de nombreux contextes, vous allez devoir l'adapter, la régler, la modifier pour l'ajuster à votre projet agronomique, vos itinéraires techniques, vos conditions pédo-climatiques. Vous allez donc faire vivre cette machine.


Félicitations, vous êtes en passe de devenir constructeur d'outils et machines agricoles homologué CE! Renseignez-vous sur vos responsabilités légales sur notre site: des outils paysans\techniques et réglementations. (<https://www.latelierpaysan.org/Techniques-et-reglementations>)

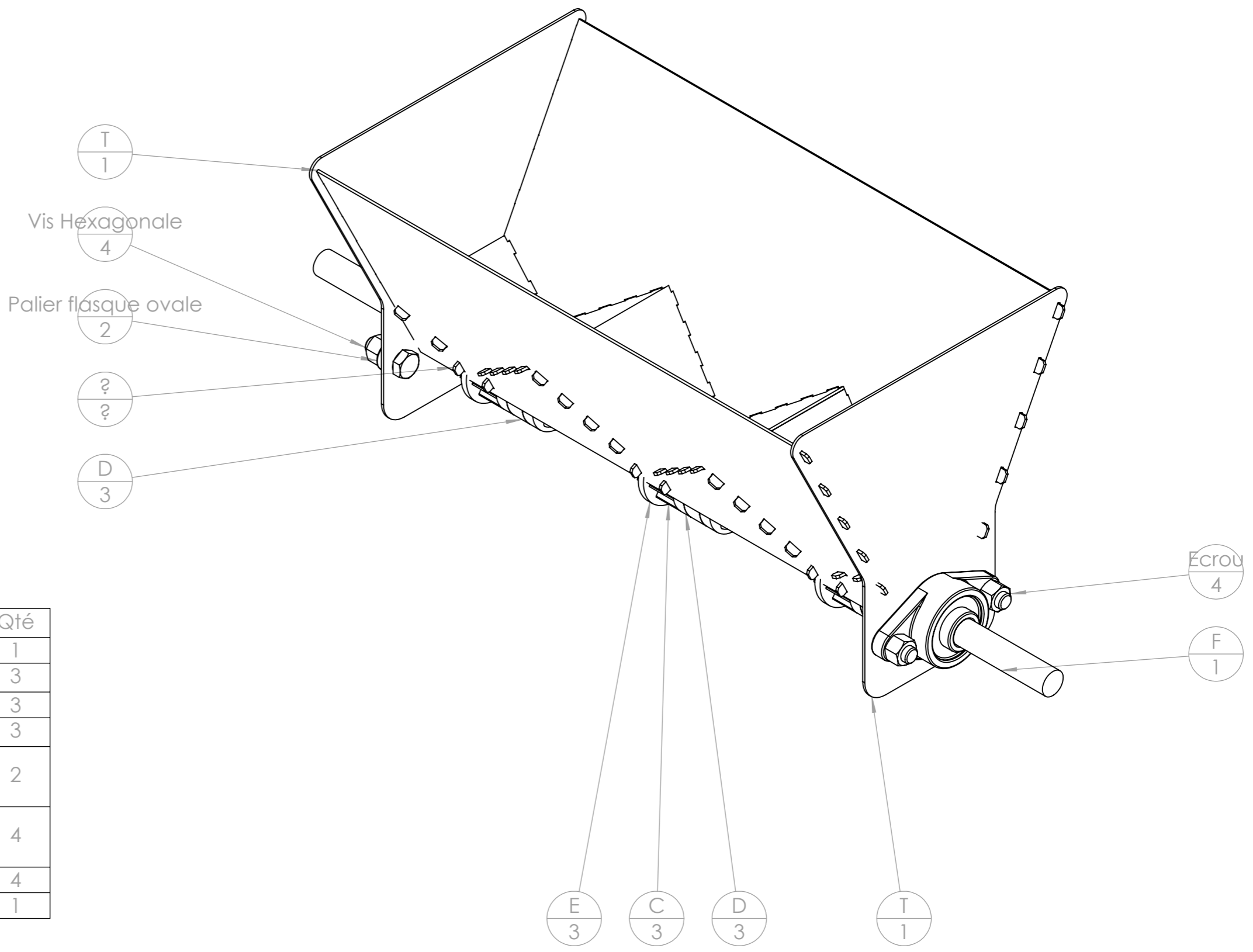
Merci de nous faire parvenir vos retours, vos découvertes, vos réussites.

Vos expériences individuelles, vos tâtonnements de terrain viendront enrichir le pot commun paysan, sous même licence libre que les présents plans.


<http://www.latelierpaysan.org/>

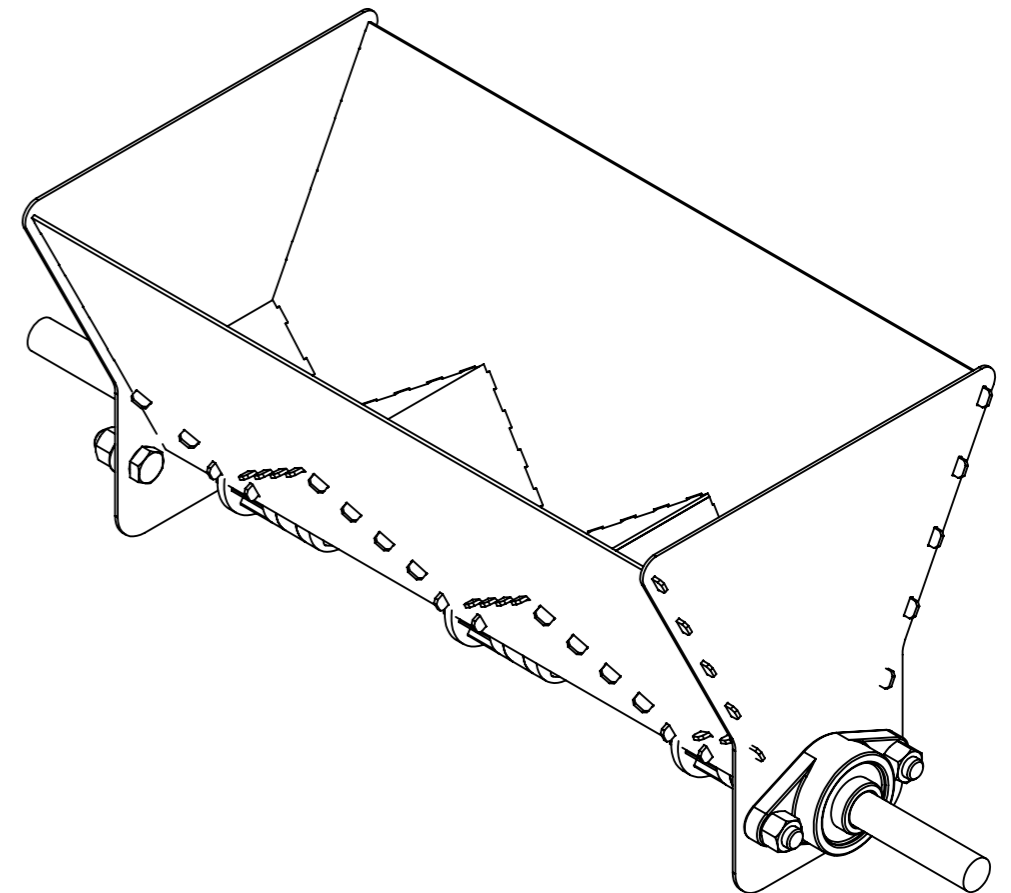
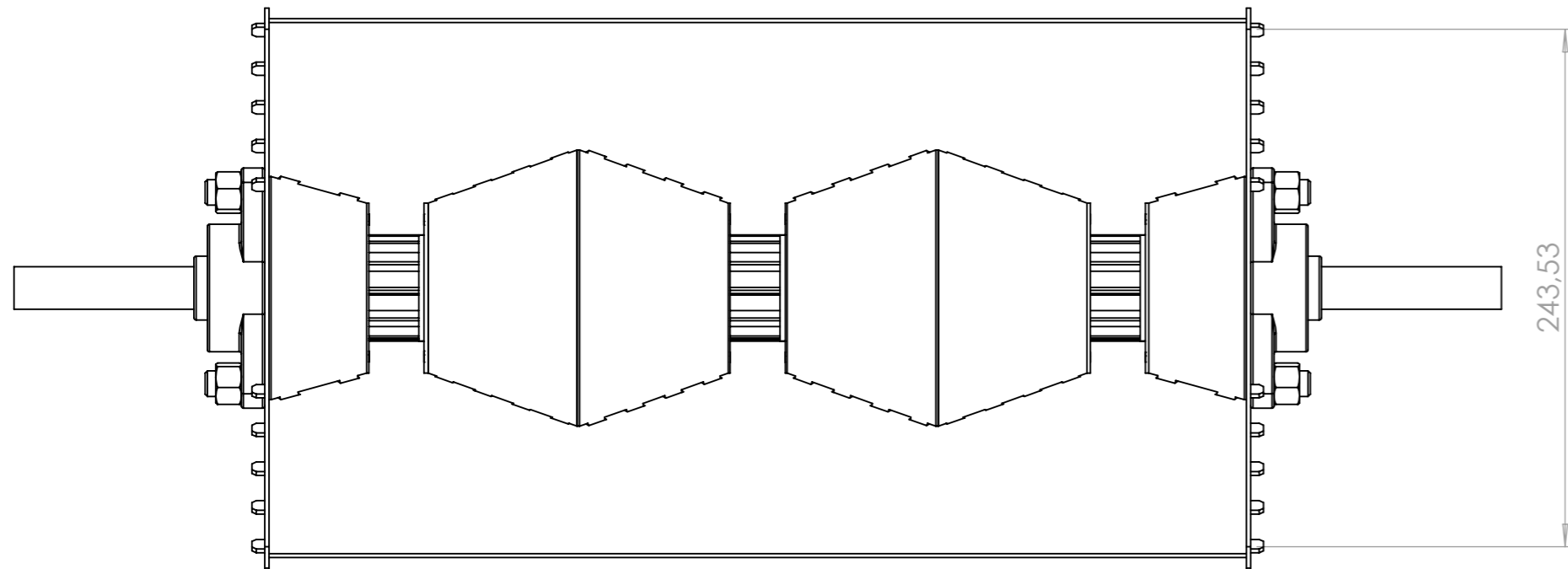
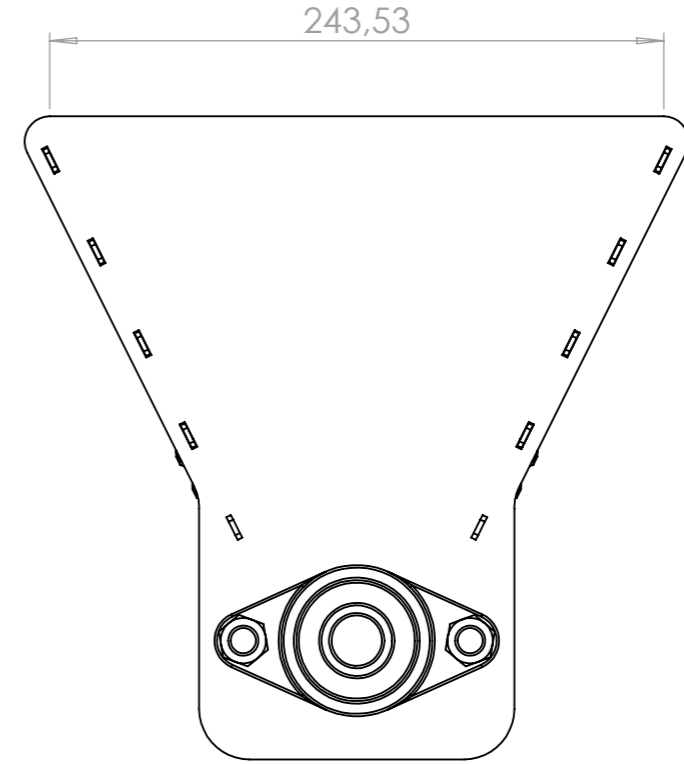
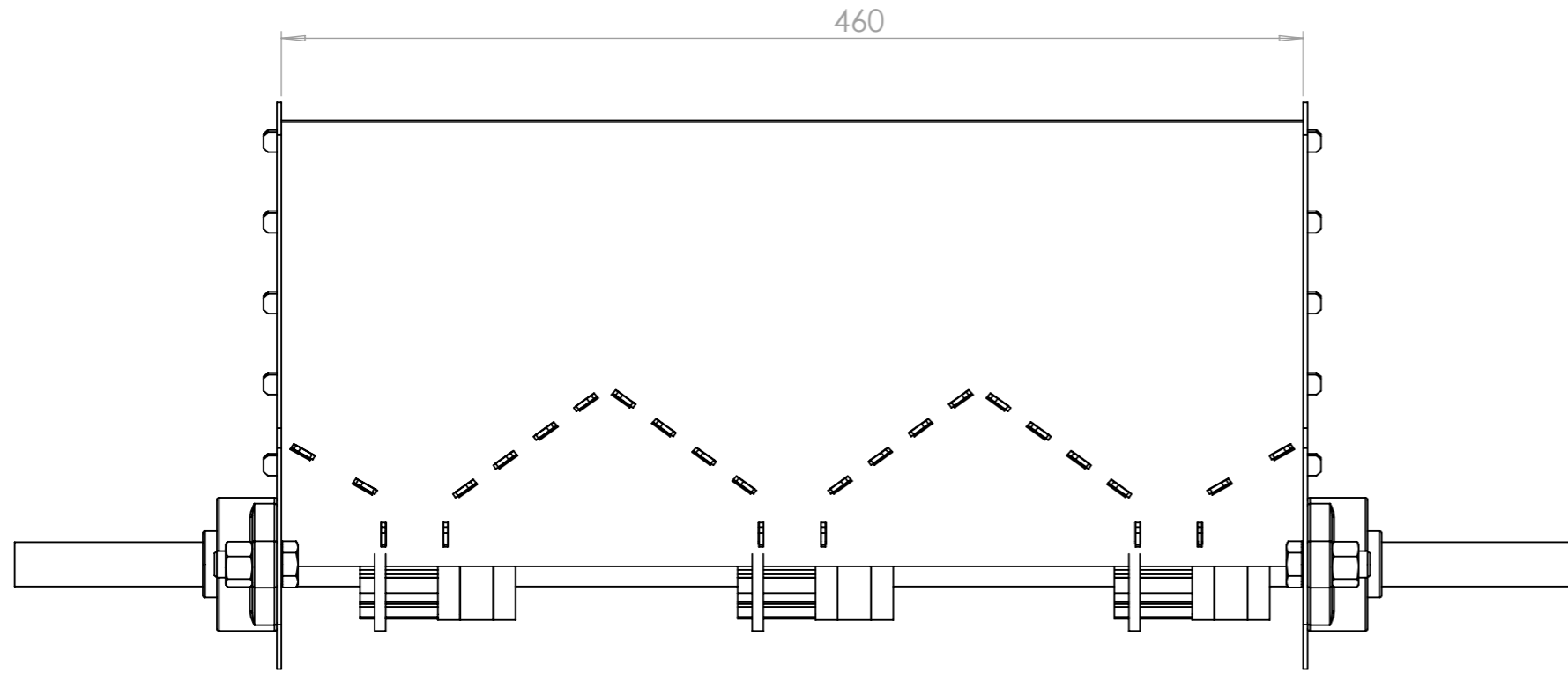
<http://forum.latelierpaysan.org>


Outil	Distributeur semoir passage de roue				
Date	02/12/2020	Version	0.1		page n° 2 / 6
Pièce	Nomenclature générale		Qté		1




Pièce	Désignation	Qté
T	Trémie	1
E	Tolette négatif arbre cannelé	3
C	Arbre cannelé	3
D	Cylindre	3
Palier flasque ovale	Palier applique ovale Ø20	2
Vis Hexagonale	Vis hexagonale M12 x 30	4
Ecrou	Ecrou M12 autofreiné	4
F	Axe	1

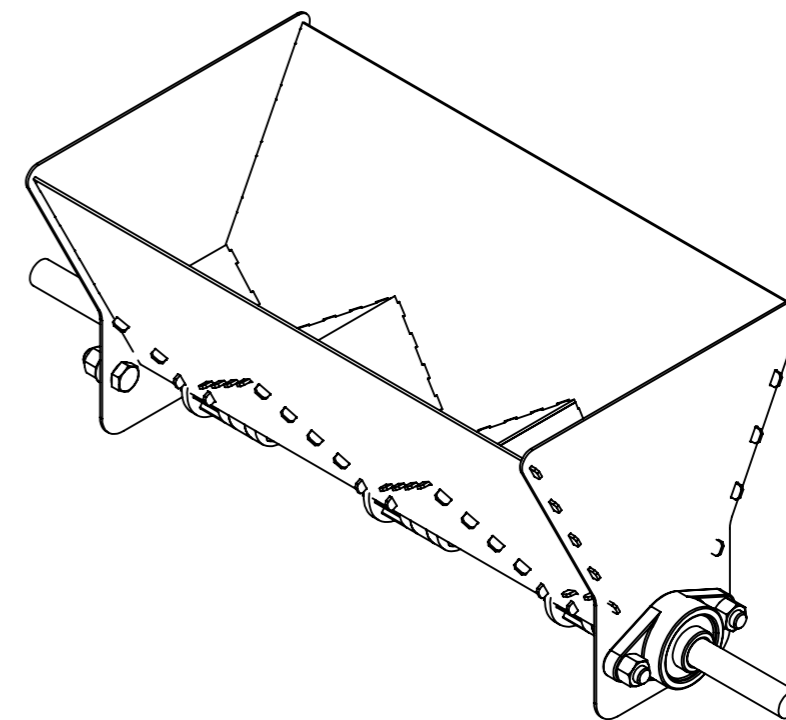
Outil	Distributeur semoir passage de roue				
Date	02/12/2020	Version	0.1		page n° 3 / 6
Pièce	Encombrement		Qté		1




Outil	Distributeur semoir passage de roue				
Date	02/12/2020	Version	0.1	page n° 4 / 6	
Pièce	Eclaté général			Qté 1	



Outil	Distributeur semoir passage de roue				
Date	02/12/2020	Version	0.1	page n° 5 / 6	
Pièce	Fournitures globales		Qté	1	



repère	Désignation	ANGLE1	ANGLE2	p	LONGUEUR	Quantité
T	Trémie					1
T1	T1 tôle externes semoir passage de roue					2
T2	T2 tôle avant/arrière semoir passage de roue					2
T3	T3 tôle récepteur interne semoir passage de roue					4
T4	T4 tôle recepteur externe semoir passage de roue					2
T5	T5 tôle descente semoir passage de roue					6
E	Tolette négatif arbre cannelé					3
E1	E1 tolette négatif arbre cannelé					1
C	Arbre cannelé					3
C1	C1 arbre cannelé					1
D	Cylindre					3
D1	D1 cylindre interne					1
D2	D2 cylindre xeterne					2
Palier flasque ovale	Palier applique ovale Ø20					2
Vis Hexagonale	Vis hexagonale M12 x 30					4
Ecrou	Ecrou M12 autofreiné					4
F	Axe					1
F1	étiré rond Ø20	0	0		700	1

Outil	Distributeur semoir passage de roue			
Date	02/12/2020	Version	0.1 page n° 6 / 6	
Pièce	Contributions		Qté 1	



Les travaux pour réaliser la présente mise à jour ont bénéficié d'une contribution des collectivités publiques :



Cette action est cofinancée par le Fonds européen agricole pour le développement rural : l'Europe investit dans les zones rurales.



Cette mise à jour, comme les précédentes, a bénéficié de la contribution bénévole et décisive des nombreux(ses) paysan(ne)s, membres formels ou informels du collectif L'Atelier Paysan.